



DEMONSTRAÇÕES FINANCEIRAS E NOTAS EXPLICATIVAS

Instituição Adventista Sul Brasileira de Educação

31 de dezembro de 2022 e 2021



Índice

31 de dezembro de 2022 e 2021

Índice

DADOS DA INSTITUIÇÃO	3
RELATÓRIO DA ADMINISTRAÇÃO	9
BALANÇO PATRIMONIAL	10
DEMONSTRAÇÃO DO RESULTADO DO EXERCÍCIO	11
DEMONSTRAÇÃO DO FLUXO DE CAIXA - MÉTODO INDIRETO (Nota 13)	12
DEMONSTRAÇÃO DAS MUTAÇÕES DO PATRIMÔNIO LÍQUIDO	13
NOTAS EXPLICATIVAS DAS DEMONSTRAÇÕES FINANCEIRAS	14
NOTA 01 - CONTEXTO OPERACIONAL	14
NOTA 02 - APRESENTAÇÃO DAS DEMONSTRAÇÕES FINANCEIRAS	14
NOTA 03 – SUMARIO DAS PRINCIPAIS PRÁTICAS CONTÁBEIS ADOTADAS	14
NOTA 04 - CAIXA E EQUIVALENTES DE CAIXA	17
NOTA 05 - CONTAS A RECEBER	17
NOTA 06 – ESTOQUE	18
NOTA 07 – REALIZÁVEL A LONGO PRAZO (ATIVO NÃO-CIRCULANTE)	18
NOTA 08 - IMOBILIZADO E INTANGÍVEL (ATIVO NÃO-CIRCULANTE)	18
NOTA 09 - OBRIGAÇÕES A CURTO PRAZO (PASSIVO CIRCULANTE)	19
NOTA 10 - EXIGÍVEL A LONGO PRAZO (PASSIVO NÃO CIRCULANTE)	19
NOTA 11 - PATRIMÔNIO LÍQUIDO	20
NOTA 12 - REDUÇÃO AO VALOR RECUPERÁVEL DE ATIVOS	20
NOTA 13 - DEMONSTRAÇÃO DO FLUXO DE CAIXA (DFC) - MÉTODO UTILIZADO INDIRETO	20
NOTA 14 - PROVISÃO PASSIVOS	20
NOTA 15 - RECEITAS	20
NOTA 16 - DO RESULTADO DO EXERCÍCIO	20
NOTA 17 - COBERTURA DE SEGUROS	21
NOTA 18 - IMUNIDADE TRIBUTÁRIA	21
NOTA 19 - DISTRIBUIÇÃO DE RESULTADOS	21
NOTA 20 - CONTRIBUIÇÕES SOCIAIS USUFRUÍDAS (ISENTAS)	21
NOTA 21 – RECEITAS EDUCACIONAIS	22
NOTA 22 – OBRIGAÇÕES DA EDUCAÇÃO PARA FINS DE CERTIFICAÇÃO	23
NOTA 23 - DEMONSTRATIVO DO CUMPRIMENTO DE BOLSAS NA EDUCAÇÃO BÁSICA	23
NOTA 24 - DEMONSTRATIVO DE BOLSAS NA EDUCAÇÃO SUPERIOR	24

Instituição Adventista Sul Brasileira de Educação

Dados da Instituição

31 de dezembro de 2022 e 2021



DADOS DA INSTITUIÇÃO

Sede Matriz:

Instituição Adventista Sul Brasileira de Educação

CNPJ 76.726.884/0001-28

Rua João Carlos de Souza Castro, 82 – Guabirota – Curitiba / PR

Sedes Administrativas:

Sede Administrativa Região Central Paranaense

CNPJ 76.726.884/0123-04

Rua Deputado João Ferreira Neves, 159 – Vista Alegre – Curitiba / PR

Sede Administrativa Região Sul Paranaense

CNPJ 76.726.884/0052-78

Avenida Senador Salgado Filho, 5280 – Uberaba – Curitiba / PR

Sede Administrativa Região Norte Paranaense

CNPJ 76.726.884/0119-10

Avenida Carlos Correia Borges, 1336 – Jardim Iguazu – Maringá / PR

Sede Administrativa Região Oeste Paranaense

CNPJ 76.726.884/0066-73

Rua Nereu Ramos, 2364 – Centro – Cascavel / PR

Sede Administrativa Região Sul Catarinense

CNPJ 76.726.884/0059-44

Rua Gisela, 900 Barreiros – São José / SC

Sede Administrativa Região Norte Catarinense

CNPJ 76.726.884.0126/49

Rua Joaçaba, 355 – Saguazu – Joinville / SC

Internatos:

Instituto Adventista Paranaense

CNPJ 76.726.884/0003-90

Gleba Paissandu, Lote 80 – Zona Rural – Ivatuba / PR

Instituição Adventista Sul Brasileira de Educação

Dados da Instituição

31 de dezembro de 2022 e 2021



Instituto Adventista de Educação de Santa Catarina

CNPJ 76.726.884/0044-68

Rodovia BR 101, Km 64 – Corveta – Araquari / SC

Faculdade:

Faculdade Adventista Paranaense

CNPJ 76.726.884/0124-87

Gleba Paissandu, Lote 80 – Zona Rural – Ivatuba / PR

Unidades Escolares:

Colégio Adventista do Alto Boqueirão

CNPJ 76.726.884/0055-10

Rua Bom Pastor, 606 – Alto Boqueirão – Curitiba / PR

Colégio Adventista Curitibaano do Bom Retiro

CNPJ 76.726.884/0053-59

Rua Lysimaco Ferreira da Costa, 980 – Bom Retiro – Curitiba / PR

Colégio Adventista do Centenário

CNPJ 76.726.884/0067-54

Rua Argélia, 85 – Cajuru – Curitiba / PR

Colégio Adventista de Telêmaco Borba

CNPJ 76.726.884/0031-43

Rua Professor Ney de Oliveira Pimenta, 84 – Centro – Curitiba / PR

Colégio Adventista do Boa Vista

CNPJ 76.726.884/0057-82

Rua Fernando de Noronha, 470 – Santa Cândida – Curitiba / PR

Colégio Adventista do Boqueirão

CNPJ 76.726.884/0015-23

Rua Tenente Francisco Ferreira de Souza, 2218 – Boqueirão – Curitiba / PR

Colégio Adventista do Portão

CNPJ 76.726.884/0016-04

Rua Maranhã, 06 – Portão – Curitiba / PR

Colégio Adventista de Campo Mourão

CNPJ 76.726.884/0010-19

Rua Roberto Brzezinski, 1509 – Centro – Campo Mourão / PR

Instituição Adventista Sul Brasileira de Educação

Dados da Instituição

31 de dezembro de 2022 e 2021



Colégio Adventista de Cascavel

CNPJ 76.726.884/0011-08

Rua Pernambuco, 343 – Centro – Cascavel / PR

Colégio Adventista de Foz do Iguaçu

CNPJ 76.726.884/0048-91

Avenida República Argentina, 530 – Centro – Foz do Iguaçu / PR

Colégio Adventista de Guarapuava

CNPJ 76.726.884/0021-71

Rua Conego Braga, 1250 – Centro – Guarapuava / PR

Colégio Adventista de Londrina

CNPJ 76.726.884/0024-14

Avenida Universo, 184 – Jardim Shangri-la – Londrina / PR

Colégio Adventista de Maringá Zona 4

CNPJ 76.726.884/0025-03

Rua Luiz Gama, 818 – Zona 4 – Maringá / PR

Colégio Adventista de Paranaguá

CNPJ 76.726.884/0026-86

Rua Arthur Bernardes, 239 – Alvorada – Paranaguá / PR

Colégio Adventista de São José dos Pinhais

CNPJ 76.726.884/0058-63

Rua Margarida de Araújo Franco, 1916 – Centro – São José dos Pinhais / PR

Colégio Adventista de Pinhais

CNPJ 76.726.884/0128-00

Rua América do Sul, 617 – Centro – Pinhas / PR

Colégio Adventista de Florianópolis Centro

CNPJ 76.726.884/0095-08

Rua Visconde de Ouro Preto, 347 – Centro – Florianópolis / SC

Colégio Adventista de Florianópolis Estreito

CNPJ 76.726.884/0101-90

Rua Dom Daniel Hostin, 129 – Jardim Atlântico – Florianópolis / SC

Colégio Adventista de Indaial

CNPJ 76.726.884/0102-71

Rua Expedicionário Hercílio Gonçalves, 233 – Nações – Indaial / SC

Colégio Adventista de Itajaí

CNPJ 76.726.884/0086-17

Rua Brusque, 228 – Centro – Itajaí / SC

Instituição Adventista Sul Brasileira de Educação

Dados da Instituição

31 de dezembro de 2022 e 2021



Colégio Adventista de Joinville Saguauçu

CNPJ 76.726.884/0087-06

Rua Casemiro de Abreu, 100 – Saguauçu – Joinville / SC

Colégio Adventista de São Francisco do Sul

CNPJ 76.726.884/0090-01

Rua Augusto Afonso dos Santos, 2 – Centro – São Francisco do Sul / SC

Escola Adventista Afonso Pena

CNPJ 76.726.884/0130-25

Rua Almirante Alexandrino, 1712 – Afonso Pena – São José dos Pinhais / PR

Escola Adventista de Apucarana

CNPJ 76.726.884/0006-32

Avenida Munhoz da Rocha, 1925 – Centro – Apucarana / PR

Escola Adventista de Araucária

CNPJ 76.726.884/0042-04

Rua Rodolfo Hasselmann, 120 – Centro – Curitiba / PR

Escola Adventista de Castro

CNPJ 76.726.884/0012-80

Rua Princesa Isabel, 526 – Centro – Castro / PR

Escola Adventista de Cianorte

CNPJ 76.726.884/0039-09

Avenida América, 4923 – Zona 2 – Cianorte / PR

Escola Adventista de Criciúma

CNPJ 76.726.884/0132-97

Rua General Osório, 528 – Santa Barbara – Criciúma / SC

Escola Adventista de Goioerê

CNPJ 76.726.884/0019-57

Avenida Libertadores da América, 101 – Centro – Goioerê / PR

Escola Adventista de Guaíra

CNPJ 76.726.884/0020-90

Rua Bandeirantes, 1705 – Centro – Guaíra / PR

Escola Adventista de Maringá Zona 7

CNPJ 76.726.884/0117-58

Rua Marechal Floriano Peixoto, 768 – Zona 7 – Maringá / PR

Escola Adventista de Ponta Grossa

CNPJ 76.726.884/0028-48

Rua Tiradentes, 500 – Centro – Ponta Grossa / PR

Instituição Adventista Sul Brasileira de Educação

Dados da Instituição

31 de dezembro de 2022 e 2021



Escola Adventista de Toledo

CNPJ 76.726.884/0131-06

Rua Uruguai, 953 – Jardim Gisela – Toledo / PR

Escola Adventista de Umuarama

CNPJ 76.726.884/0033-05

Rua José Antônio Teixeira D'Avila, 3667 – Centro – Umuarama / PR

Escola Adventista de Vista Alegre

CNPJ 76.726.884/0017-95

Rua Vereador Antenor Pamphillo dos Santos, 269 – Vista Alegre – Curitiba / PR

Escola Adventista Fazenda Rio Grande

CNPJ 76.726.884/0129-91

Avenida Brasil, 1677 – Eucaliptos – Fazenda Rio Grande / PR

Escola Adventista União da Vitória

CNPJ 76.726.884/0034-96

Rua Paraná, 319 – Centro – União da Vitória / PR

Escola Adventista de Blumenau

CNPJ 76.726.884/0082-93

Rua Alwin Schrader, 966 – Ribeirão Fresco – Blumenau / SC

Escola Adventista de Imbituba

CNPJ 76.726.884/0093-46

Avenida Santa Catarina, 447 – Centro – Imbituba / SC

Escola Adventista de Joinville Bom Retiro

CNPJ 76.726.884/0097-70

Rua Nova Trento, 240 – Bom Retiro – Joinville / SC

Escola Adventista de Joinville Centro

CNPJ 76.726.884/0099-31

Rua Rio do Sul, 288 – Bucarein – Joinville / SC

Escola Adventista de Joinville Costa e Silva

CNPJ 76.726.884/0105-14

Avenida Jutta W G Wendel, 194 – Costa e Silva – Joinville / SC

Escola Adventista de Rio do Sul

CNPJ 76.726.884/0089-60

Rua Presidente Kennedy, 336 – Centro – Rio do Sul / SC

Escola Adventista de Tubarão

CNPJ 76.726.884/0091-84

Avenida Pedro Zapelini, 1495 – Santo Antônio de Pádua – Tubarão / SC

Instituição Adventista Sul Brasileira de Educação

Dados da Instituição

31 de dezembro de 2022 e 2021



Escola Adventista de Chapecó

CNPJ 76.726.884/0098-50

Rua Rui Barbosa, 132 – Centro – Chapecó / SC

Escola Adventista de Palhoça

CNPJ 76.726.884/0135-30

Avenida Raulino Pagani, 420 – Passa Vinte - Palhoça / SC

Centros de Treinamento:

Centro Adventista de Treinamento e Recreação Foz do Iguaçu

CNPJ 76.726.884/0040-34

Rodovia das Cataratas, KM 6 – Vila Yolanda – Foz do Iguaçu / PR

Centro Adventista de Treinamento e Recreação Celso Ramos

CNPJ 76.726.884/0107-86

Rua dos Recantos, 664 – Palmas – Governador Celso Ramos / SC

Centro Adventista de Treinamento e Recreação São Luiz do Purunã

CNPJ 76.726.884/0127-20

Rua Vereador João Bertoja Filho, 983 – São Luiz do Purunã – Balsa Nova / PR



RELATÓRIO DA ADMINISTRAÇÃO

Cumprindo as disposições legais e estatutárias, submetemos para apreciação, as Demonstrações Financeiras, as Notas Explicativas e o Parecer dos Auditores Independentes, relativos ao exercício findo em 31 de dezembro de 2022.

Marlinton Souza Lopes (28 de Junho de 2023 17:01 ADT)

Marlinton Souza Lopes

Presidente

Harry Streithorst (28 de Junho de 2023 20:56 ADT)

Harry James Streithorst

Diretor

Volnei Porto (28 de Junho de 2023 16:06 ADT)

Volnei Porto

Administrador

Pablo Leonardo de Lima Ramos (28 de Junho de 2023 14:26 ADT)

Pablo Leonardo de Lima Ramos

Contador

CRC/PR 063935/O-1



BALANÇO PATRIMONIAL

(Em Reais)

BALANÇO PATRIMONIAL	NE	31/12/2022	31/12/2021
ATIVO		603.645.214	504.707.176
ATIVO CIRCULANTE	03.1	49.297.516	55.423.509
Caixa e Equivalentes de Caixa	03.3 e 04	15.027.769	25.668.743
Contas a Receber	03.4 e 05	23.407.128	23.248.403
Estoques	03.6 e 06	500.305	623.957
Despesas Antecipadas	03.7	10.362.314	5.882.406
ATIVO NÃO CIRCULANTE	03.1	554.347.698	449.283.667
Realizável a Longo Prazo		728.450	481.742
Imobilizado	03.8 e 08	553.602.615	448.721.987
Intangível	03.8 e 08	16.634	79.938
PASSIVO		603.645.214	504.707.176
PASSIVO CIRCULANTE	03.1	78.882.221	62.959.507
Contas a Pagar	03.9 e 09	54.135.025	40.141.004
Provisões	03.10 e 14	4.804.346	4.162.667
Fundos em Confiança		2.149.126	4.648.051
Adiantamentos de Clientes		17.793.724	14.007.784
PASSIVO NÃO CIRCULANTE	03.1	8.083.742	10.279.603
Exigível a Longo Prazo		8.083.742	10.279.603
PATRIMÔNIO LÍQUIDO	11	516.679.251	431.468.067
Patrimônio Social		431.468.067	376.539.934
Superávit / Déficit do Exercício		85.211.184	54.928.129
Ajuste de Avaliação Patrimonial		0	3

As Notas Explicativas são parte integrante das Demonstrações Financeiras



DEMONSTRAÇÃO DO RESULTADO DO EXERCÍCIO

(Em Reais)

DEMONSTRAÇÃO DO RESULTADO DO EXERCÍCIO	NE	31/12/2022			31/12/2021		
		Principal	Sustentável	Total	Principal	Sustentável	Total
RECEITAS OPERACIONAIS	03.12 e 15	359.773.695	28.835.598	388.609.293	274.549.984	24.564.150	299.114.134
RECEITA DE SERVIÇOS, VENDAS E CONTRIBUIÇÕES	15 e 22	278.520.670		278.520.670	218.100.326		218.100.326
Receita Líquida de Educação Básica	22	272.627.201		272.627.201	213.104.962		213.104.962
Receita Bruta Serviços Educacionais	15a e 22	384.853.137		384.853.137	313.472.142		313.472.142
(-) Descontos Educação Básica	15c e 22	-48.431.639		-48.431.639	-41.951.109		-41.951.109
(-) Bolsas Educação Básica – 100%	15b e 22	-40.586.353		-40.586.353	-38.165.804		-38.165.804
(-) Bolsas Educação Básica – 50%	15b e 22	-23.207.943		-23.207.943	-20.250.267		-20.250.267
Receita Líquida de Educação Superior		5.893.469		5.893.469	4.995.364		4.995.364
Receita Bruta Serviços - Graduação		8.279.426		8.279.426	8.173.742		8.173.742
(-) Descontos Graduação		-951.412		-951.412	-891.465		-891.465
(-) Bolsas Graduação – PROUNI		-260.685		-260.685	-370.019		-370.019
(-) Bolsas Graduação – 100%		-989.783		-989.783	-1.406.964		-1.406.964
(-) Bolsas Graduação – 50%		-817.734		-817.734	-894.671		-894.671
Receita Bruta Serviços - Pós-Graduação		633.656		633.656	384.742		384.742
RECEITA DE DOAÇÕES, SUBVENÇÕES E OUTRAS		81.253.025	28.835.598	110.088.622	56.449.658	24.564.150	81.013.808
Doações Diversas		12.902.763	2.596.928	15.499.691	11.457.574	2.052.090	13.509.664
Subvenções Não Governamentais		24.195.966	3.003.079	27.199.045	19.173.940	1.863.749	21.037.688
Outras Receitas Operacionais		44.154.295	23.235.591	67.389.886	25.818.145	20.648.312	46.466.456
Resultado Operacional Bruto		359.773.695	28.835.598	388.609.293	274.549.984	24.564.150	299.114.134
DESPESAS OPERACIONAIS		-282.137.245	-19.966.055	-302.103.299	-222.411.229	-17.924.022	-240.335.251
Despesas com Pessoal		-154.967.654	-5.338.287	-160.305.941	-124.470.911	-4.966.742	-129.437.653
Encargos Sociais e Previdenciários		-12.491.789	-344.293	-12.836.083	-10.633.485	-375.437	-11.008.922
Administrativas e Gerais		-85.541.228	-11.192.538	-96.733.766	-59.199.589	-9.291.003	-68.490.593
Depreciações e Amortizações		-17.415.241	-2.992.756	-20.407.998	-15.858.628	-3.157.248	-19.015.877
Encargos Tributários		-315.626	-15.432	-331.057	-425.732	-11.048	-436.781
Assistência e Orientação Social		-11.405.707	-82.749	-11.488.455	-11.821.384	-122.543	-11.943.926
Convênios Instituições Congêneres					-1.500		-1.500
Resultado Operacional Líquido		77.636.450	8.869.543	86.505.993	52.138.755	6.640.128	58.778.883
RESULTADO FINANCEIRO LÍQUIDO		-1.262.903	-31.907	-1.294.809	-3.693.800	-156.954	-3.850.754
Receitas Financeiras		4.295.044	8.198	4.303.243	3.421.878	14.546	3.436.424
Despesas Financeiras		-5.557.947	-40.105	-5.598.052	-7.115.678	-171.500	-7.287.178
SUPERÁVIT / DÉFICIT DO EXERCÍCIO	16	76.373.548	8.837.636	85.211.184	48.444.955	6.483.174	54.928.129

As Notas Explicativas são parte integrante das Demonstrações Financeiras



DEMONSTRAÇÃO DO FLUXO DE CAIXA - MÉTODO INDIRETO (Nota 13)

(Em Reais)

DEMONSTRAÇÃO DO FLUXO DE CAIXA - MÉTODO INDIRETO	31/12/2022	31/12/2021
Caixa Líquido Atividades Operacionais	115.078.167	70.316.764
Resultado do Exercício Ajustado	107.136.530	75.333.100
Superávit do Exercício	85.211.184	54.928.129
Depreciação do Imobilizado	20.041.484	18.698.342
Amortização do Intangível	65.224	74.191
Provisão Créditos de Liquidez Duvidosa	1.818.641	1.632.438
Ajuste de Avaliação Patrimonial	-3	0
(Aumento) Redução Ativos Circulantes e Realizável LP	-6.580.329	-8.645.955
Contas a Receber	-1.977.365	-6.262.155
Estoques	123.652	-189.371
Despesas Antecipadas	-4.479.908	-2.557.121
Realizável a Longo Prazo	-246.708	362.693
Aumento (Redução) Passivos Circulantes e Exigível LP	14.521.967	3.629.618
Contas a Pagar	13.347.237	11.017.607
Provisões	641.679	215.416
Fundos em Confiança	-2.498.926	3.227.544
Receitas Antecipadas	3.785.940	5.954.049
Exigível a Longo Prazo	-753.964	-16.784.998
Caixa Líquido Atividades de Investimento	-124.924.032	-88.248.335
(Acréscimo) Redução nos Investimentos	-124.924.032	-88.248.335
Imobilizado	-124.922.112	-88.248.336
Intangível	-1.920	1
Caixa Líquido Atividades de Financiamento	-795.113	9.573.099
Acréscimo (Redução) de Financiamentos	-795.113	9.573.099
Captação de Empréstimos	-795.113	9.573.099
Aumento (Redução) Caixa e Equivalentes	-10.640.977	-8.358.472
Saldo Inicial de Caixa e Equivalentes	25.668.743	34.027.215
Saldo Final de Caixa e Equivalentes	15.027.769	25.668.743

As Notas Explicativas são parte integrante das Demonstrações Financeiras



DEMONSTRAÇÃO DAS MUTAÇÕES DO PATRIMÔNIO LÍQUIDO

(Em Reais)

Descrição	Patrimônio Social	Superávit (Déficit)	Ajuste Aval. Patrimonial	Patrimônio Líquido
Saldo em 31 dezembro de 2020	376.539.934		3	376.539.937
Superávit/Déficit do Período		54.928.129		54.928.129
Recursos de Superávit	54.928.129	-54.928.129		0
Saldo em 31 dezembro de 2021	431.468.064		3	431.468.067
Superávit/Déficit do Período		85.211.184		85.211.184
Recursos de Superávit	85.211.184	-85.211.184		0
Ajuste Aval. Patrimonial		3	-3	0
Saldo Final em 31 dezembro de 2022	516.679.251		0	516.679.251

As Notas Explicativas são parte integrante das Demonstrações Financeiras



Notas Explicativas

31 de dezembro de 2022 e 2021

NOTAS EXPLICATIVAS DAS DEMONSTRAÇÕES FINANCEIRAS

(Reais Mil)

NOTA 01 CONTEXTO OPERACIONAL

A INSTITUIÇÃO ADVENTISTA SUL BRASILEIRA DE EDUCAÇÃO, denominada nas demonstrações como Instituição, é uma associação de direito privado, de fins não econômicos e não lucrativo, de natureza jurídica filantrópica, instituída pela Organização da Igreja Adventista do Sétimo dia, e tem por objetivos e propósitos estatutários a promoção da educação em todos os seus níveis, com atuação nos estados do Paraná e Santa Catarina. Com atividade preponderante na área de Educação, seguindo os ditames do artigo 18 da Lei Complementar nº 187/2021. Possui título de Utilidade Pública Federal, conforme Decreto nº 35.672 de 20/01/1961 e título de Utilidade Pública Municipal em Curitiba/PR, conforme Decreto nº 4.367 de 21/09/1972. A entidade tem registro no Conselho Municipal de Assistência Social de Curitiba, Conselho Municipal do Idoso e da Criança e do Adolescente e com Certificação de Entidade Beneficente de Assistência Social na Área de Educação - CEBAS, registrado no Ministério da Educação, sendo sua renovação processada sob número 23.000.030914/2017-57, o qual encontra-se em fase de análise no Ministério da Educação. Ainda, em 18 de dezembro de 2018 fora protocolado novo Requerimento de Renovação do Certificado, que está sob análise no processo nº 2300.00041125.2018.22.

NOTA 02 - APRESENTAÇÃO DAS DEMONSTRAÇÕES FINANCEIRAS

As Demonstrações Financeiras inerentes aos exercícios findos em 31 de dezembro de 2022 e 2021 estão apresentados em Reais.

A Instituição declara expressamente que a elaboração e apresentação das Demonstrações Financeiras estão de acordo com as práticas contábeis adotadas no Brasil, tomando-se como base a lei nº 11.638/2007, os termos da NBC TG 1000 aprovada pela Resolução do CFC 1.255/2009 à Resolução nº 1.185/09 do CFC e da ITG 2002 R1 aprovada pela Resolução nº 1.409/2012 do CFC que estabelece critérios e procedimentos específicos de avaliação dos componentes, variações patrimoniais e de estruturação das Demonstrações Financeiras das entidades sem finalidade de lucros.

A administração da Instituição declara que as Demonstrações Financeiras refletem e espelham a realidade da entidade em todos os seus termos. Os resultados produzidos são frutos dos documentos arquivados e contabilizados, respondendo a administração a sociedade, pela veracidade, integralidade e procedência. A responsabilidade profissional do contabilista que referenda este conjunto de Demonstrações Financeiras está limitada aos fatos contábeis efetivamente notificados pela entidade a este profissional.

As Demonstrações Financeiras do exercício anterior, apresentados para fins de comparação, podem conter reclassificações, quando aplicáveis, para melhoria da informação e comparabilidade.

Foram elaboradas, segundo previsto na ITG 2002 (R1), as seguintes Demonstrações Financeiras comparativas: o Balanço Patrimonial - BP; a Demonstração do Resultado do Período - DRP; a Demonstração das Mutações do Patrimônio Líquido - DMPL; a Demonstração dos Fluxos de Caixa - DFC; e as Notas Explicativas - NE.

NOTA 03 – SUMARIO DAS PRINCIPAIS PRÁTICAS CONTÁBEIS ADOTADAS

As principais práticas contábeis na elaboração das Demonstrações Financeiras para o exercício findo em 31 de dezembro de 2022 levaram em conta ao serem elaboradas e apresentadas, as características qualitativas e quantitativas conforme determina a NBC TG 1000: Compreensibilidade, Competência, Relevância, Materialidade, Confiabilidade, Primazia da Essência sobre a Forma, Prudência, Integralidade, Comparabilidade e Tempestividade, estando assim alinhadas as práticas contábeis adotadas no Brasil.



Notas Explicativas

31 de dezembro de 2022 e 2021

A preparação das Demonstrações Financeiras poderá requerer que a administração faça uso de certas estimativas que possam afetar valores de ativos e passivos. Também, se necessário poderá promover a divulgação de ativos e passivos contingentes na data das Demonstrações Financeiras.

A entidade elabora suas Demonstrações Financeiras usando o regime contábil de competência. No regime de competência, os itens são reconhecidos como ativo, passivo, patrimônio líquido, receitas ou despesas quando satisfazem as definições e critérios de reconhecimentos para esses itens.

03.1 Classificação de Itens Circulantes e Não Circulantes: No Balanço Patrimonial, ativos e obrigações com vencimento ou com expectativa e realização dentro dos próximos 12 meses são classificados como itens circulantes e aqueles com vencimento ou com a expectativa de realização superior a 12 meses são classificados como itens não circulantes.

03.2 Compensação Entre Contas: Como regra geral, nas Demonstrações Financeiras, nem ativos e passivos, ou receitas e despesas são compensados entre si, exceto quando a compensação é requerida, como no caso das Transferências Internas, ou permitida por um pronunciamento ou norma brasileira de contabilidade e esta compensação reflete a essência da transação.

03.3 Caixa e Equivalentes de Caixa: São classificados como Caixa e Equivalentes de Caixa nas Demonstrações Financeiras, os numerários em poder da empresa e moeda corrente em caixa, depósitos bancários de livre movimentação e aplicações financeiras de curto prazo e de alta liquidez, bem como os recursos que possuem as mesmas características de liquidez de caixa e de disponibilidade imediata ou até três meses ou menos e que estão sujeitos a insignificantes riscos de mudança de valor. As aplicações financeiras estão demonstradas pelos valores originais aplicados, acrescidos dos rendimentos pró-rata até a data do balanço;

03.4 Contas a Receber: As contas a receber correspondem aos valores a receber de clientes pela prestação de serviços educacionais no decurso normal das atividades da Instituição. As contas a receber, inicialmente, são reconhecidas pelo valor nominal faturado adotando-se o critério de apropriação de receitas a receber. Se o prazo de recebimento for superior a doze meses ou inferior, se relevante, o valor do direito a receber é mensurado pelo custo amortizado aplicando-se o método da taxa de juros efetiva. Se a administração da Instituição encontrar evidências de perdas estimadas com créditos a receber a entidade reconhece imediatamente uma redução ao valor recuperável no resultado;

03.5 Provisão para Crédito de Liquidação Duvidosa (PCLD): Esta provisão é constituída em montante considerado suficiente pela administração para suprir as eventuais perdas na realização dos créditos das Contas a Receber. A provisão foi calculada seguindo os critérios estabelecidos pela entidade com base na análise dos títulos e seus prováveis valores de realização;

03.6 Estoques: Os estoques são mensurados pelo menor valor entre o custo e o valor realizável líquido. O custo dos estoques é determinado usando o método do custo médio e inclui gastos incorridos na aquisição de estoques e outros custos incorridos em trazê-los às suas localizações e condições existentes. O valor realizável líquido é o custo estimado dos estoques para o consumo no curso normal das atividades da entidade;

03.7 Despesas Antecipadas: É representada por despesas do exercício seguinte, substancialmente, por valores pagos por antecipação relativos à contratação de prestação de serviços que serão prestados e trarão benefícios futuros para a entidade, serão apropriadas ao resultado pelo prazo previsto da confrontação das despesas com as receitas geradas por estes serviços.

03.8 Imobilizado: O valor justo apurado dos ativos imobilizados são registrados pelo custo de aquisição ou construção, deduzidos da depreciação calculada pelo método linear com base nas taxas mencionadas a seguir e



Notas Explicativas

31 de dezembro de 2022 e 2021

levam em consideração a vida útil e utilização dos bens. O valor contábil de itens substituídos é baixado, os outros gastos são capitalizados apenas quando há um aumento nos benefícios econômicos desse item do imobilizado, todos os outros gastos são lançados em contrapartida no resultado do exercício como despesa, quando incorrido. A depreciação é reconhecida no resultado baseando-se no método linear com relação às vidas úteis estimadas de cada parte de um item do imobilizado, já que esse método é o mais perto do que reflete o padrão de consumo de benefícios econômicos futuros incorporados no ativo. Terrenos não são depreciados. Os métodos de depreciação, as vidas úteis e os valores residuais serão revistos a cada encerramento de exercício e eventuais ajustes são reconhecidos como mudança de estimativa contábil. As taxas anuais de depreciação são demonstradas a seguir:

Descrição	Taxa Depreciação
Edifícios	4%
Instalações	5%
Móveis e Utensílios	10%
Máquinas e Equipamentos	10%
Equipamentos de Informática	25%
Veículos	25%
Biblioteca	10%
Softwares	33,33%

03.9 Contas a Pagar: As contas a pagar a fornecedores são obrigações a pagar por bens ou serviços que foram adquiridos de fornecedores no curso ordinário das atividades e são, inicialmente, reconhecidos pelo valor da fatura. Se o prazo de pagamento for superior a doze meses ou inferior, se relevante, o valor da obrigação a pagar é mensurado pelo custo amortizado aplicando-se o método da taxa de juros efetiva para ajuste a valor presente;

03.10 Provisões - Uma provisão é reconhecida em decorrência de um evento passado que originou um passivo, se a administração tem uma obrigação legal ou construtiva que possa ser estimada de maneira confiável, e é provável que um recurso econômico possa ser requerido para saldar a obrigação. Quando houver uma série de obrigações similares, a probabilidade de a Instituição liquidá-las é determinada, levando-se em consideração a classe de obrigações como um todo. Uma provisão é registrada mesmo que a probabilidade de liquidação relacionada com qualquer item individual incluído na mesma classe de obrigações seja pequena;

03.11 Apuração do Resultado: O resultado é apurado em conformidade com o regime contábil de competência dos exercícios, tanto para o reconhecimento de receitas quanto de despesas. As receitas de prestação de serviços são mensuradas pelo valor justo, acordados em contrato - valores recebidos ou a receber e reconhecidas quando for provável que os benefícios econômicos futuros fluam para a entidade e assim possam ser confiavelmente mensurados. Os rendimentos e encargos incidentes sobre os Ativos e Passivos e suas realizações estão reconhecidas no resultado;

03.12 Reconhecimento das Receitas: A receita da prestação de serviços compreende o valor justo da contraprestação recebida ou a receber pela prestação de serviços educacionais no curso normal das atividades da empresa e é apresentada líquida das contribuições, das devoluções e dos descontos incondicionais. A receita da prestação de serviços é reconhecida quando o resultado de transação envolvendo a prestação de serviços puder ser estimada de forma confiável, ou seja, quando todas as condições a seguir forem satisfeitas:

- o valor da receita pode ser mensurado de forma confiável;
- é provável que os benefícios econômicos associados com a transação fluirão para a entidade;



Notas Explicativas

31 de dezembro de 2022 e 2021

c) o estágio de execução da transação ao final do período de referência pode ser mensurado de forma confiável.

03.13 Julgamento e Uso das Estimativas Contábeis: A preparação das Demonstrações Financeiras, de acordo com as práticas contábeis adotadas no Brasil, requer que a administração da Instituição se baseie em estimativas para o registro de certas transações que afetam os ativos e passivos, receitas e despesas, bem como a divulgação de informações sobre os dados das suas demonstrações. Os resultados finais dessas transações e informações, quando de sua efetiva realização em períodos subsequentes, poderá resultar em valores diferentes dos estimados, em razão de imprecisões inerentes ao processo da sua determinação. A entidade revisa as estimativas e as premissas, pelo menos, anualmente. As políticas contábeis e áreas que requerem um maior grau de julgamento e uso de estimativas na preparação das Demonstrações Financeiras, são:

- a) créditos de liquidação duvidosa que são inicialmente provisionados e posteriormente lançados pela perda quando esgotadas as possibilidades de recuperação;
- b) vida útil, valor residual e impairment dos ativos imobilizados e intangíveis;
- c) expectativas de realização de créditos tributários diferidos de contribuições;
- d) passivos contingentes que são provisionados de acordo com a expectativa de êxito, obtida e mensurada em conjunto a assessoria jurídica da Instituição.

03.14 Eventos Subsequentes: A Instituição não registrou nenhum evento subsequente que se torna necessário fazer a publicação em notas explicativas ou outras providências previstas na legislação contábil em vigor.

NOTA 04 - CAIXA E EQUIVALENTES DE CAIXA

Os valores reconhecidos como Caixa e Equivalentes de Caixa são representados por disponibilidades em moeda corrente, aplicações financeiras de alta liquidez e com prazo de vencimento igual ou inferior a 90 dias e com risco insignificante de mudança no valor justo.

Caixa e Equivalentes de Caixa	31/12/2022	31/12/2021
Caixa e Equivalentes de Caixa	15.027.769	25.668.743
Caixa	53.353	83.317
Banco Conta Movimento	5.008.080	4.937.409
Banco Conta Aplicações	9.966.336	20.648.017
Total de Caixa e Equivalentes de Caixa	15.027.769	25.668.743

NOTA 05 - CONTAS A RECEBER

Os itens que compõe o saldo das Contas a Receber estão a seguir relacionados com seus respectivos valores:

Contas a Receber	31/12/2022	31/12/2021
Clientes	961.592	213.947
Serviços Educacionais a Receber	37.228.413	34.893.086
Adiantamentos a Pessoal	5.752.403	4.324.904
Entidades Congêneres a Receber	3.118.922	1.062.139
Impostos a Recuperar	3.251	6.081
Outros Créditos	7.566.022	12.153.080
(-) Provisão Crédito Liquidação Duvidosa	-31.223.475	-29.404.834
Total a Receber Líquido	23.407.128	23.248.403



Notas Explicativas

31 de dezembro de 2022 e 2021

NOTA 06 – ESTOQUE

O Estoque é utilizado para o consumo das atividades da entidade.

Estoques	31/12/2022	31/12/2021
Materiais de Consumo	500.305	623.957
Total de Estoques	500.305	623.957

NOTA 07 – REALIZÁVEL A LONGO PRAZO (ATIVO NÃO-CIRCULANTE)

a) Clientes a Receber – Valor referente a contas a receber com previsão para realização após o término do exercício seguinte

b) Depósito Judicial – Valor referente a depósito judicial com previsão para realização após o término do exercício seguinte.

Realizável a Longo Prazo	31/12/2022	31/12/2021
Clientes a Longo Prazo	570.000	320.000
Depósitos Judiciais a Receber	50.040	53.332
Outros Créditos a Longo Prazo	108.410	108.410
Total Realizável a Longo Prazo	728.450	481.742

NOTA 08 - IMOBILIZADO E INTANGÍVEL (ATIVO NÃO-CIRCULANTE)

a) Imobilizado - Os ativos Imobilizados são contabilizados pelo custo de aquisição ou construção, corrigidos até 31 de dezembro de 1995, conforme parâmetros estabelecidos e vigente na época. As depreciações dos bens que compõem o imobilizado foram calculadas pelo método linear a taxas anuais que levam em consideração o tempo de vida útil estimada dos bens.

Descrição	Terrenos	Edifícios e Benfeitorias	Instalações	Móveis e Utensílios	Máquinas e Equipamentos	Equipamentos Informática	Veículos	Outros	Total
Saldos 1º de Janeiro 2021	59.027.576	218.113.428	1.940.684	15.075.082	7.657.526	4.060.705	230.549	73.066.442	379.171.993
Aquisições e Baixas	21.126.279	17.207.999	3.150	4.173.203	3.007.574	4.418.535	72.895	38.238.701	88.248.336
Depreciações		-12.115.033	-131.834	-2.572.955	-1.372.984	-2.273.393	-62.506	-169.637	-18.698.342
Saldos 31 de dezembro 2021	80.153.856	223.206.394	1.811.999	16.675.331	9.292.116	6.205.848	240.938	111.135.505	448.721.987
Custo do Imobilizado	80.153.856	316.946.428	2.777.843	33.107.520	20.174.479	23.154.952	885.412	112.055.960	589.256.450
Depreciação Acumulada		-93.740.034	-965.843	-16.432.189	-10.882.364	-16.949.104	-644.474	-920.455	-140.534.463
Valor Residual	80.153.856	223.206.394	1.811.999	16.675.331	9.292.116	6.205.848	240.938	111.135.505	448.721.987
Saldos 1º de Janeiro 2022	80.153.856	223.206.394	1.811.999	16.675.331	9.292.116	6.205.848	240.938	111.135.505	448.721.987
Aquisições e Baixas	11.889.233	45.141.132	171.557	4.201.069	3.535.334	5.978.274	86.719	53.918.794	124.922.112
Depreciações		-12.510.450	-135.141	-2.836.194	-1.517.609	-2.838.425	-57.289	-146.376	-20.041.484
Saldos 31 de dezembro 2022	92.043.088	255.837.076	1.848.416	18.040.206	11.309.841	9.345.697	270.368	164.907.924	553.602.615
Custo do Imobilizado	92.043.088	362.087.560	2.949.400	37.308.589	23.709.813	29.133.226	972.131	165.974.755	714.178.562
Depreciação Acumulada		-106.250.484	-1.100.984	-19.268.384	-12.399.972	-19.787.529	-701.764	-1.066.830	-160.575.947
Valor Residual	92.043.088	255.837.076	1.848.416	18.040.206	11.309.841	9.345.697	270.368	164.907.924	553.602.615



Notas Explicativas

31 de dezembro de 2022 e 2021

- b) Intangível - Os ativos Intangíveis são contabilizados pelo custo de aquisição, deduzidos da amortização do período, inicialmente reconhecidos pelo valor líquido contábil, sendo que os intangíveis estão reavaliados com base em laudos de empresas especializadas e de peritos até 2007, conforme parâmetros estabelecidos na vigente época. As amortizações do intangível foram calculadas pelo método linear, levando-se em consideração o período estimado de seus benefícios para as suas atividades.

Descrição	Softwares	Total
Saldos 1º de Janeiro 2021	154.130	154.130
Aquisições	-1	-1
Amortizações	-74.191	-74.191
Saldos 31 de dezembro 2021	79.938	79.938
Custo do Intangível	577.043	577.043
Amortização Acumulada	-497.106	-497.106
Valor Residual	79.938	79.938

Descrição	Softwares	Total
Saldos 1º de Janeiro 2022	79.938	79.938
Aquisições	1.920	1.920
Amortizações	-65.224	-65.224
Saldos 31 de dezembro 2022	16.634	16.634
Custo do Intangível	578.963	578.963
Amortização Acumulada	-562.330	-562.330
Valor Residual	16.634	16.634

NOTA 09 - OBRIGAÇÕES A CURTO PRAZO (PASSIVO CIRCULANTE)

Este grupo está composto pelo seu valor nominal, original e representa o saldo das contas de fornecedores de material e serviços em geral, obrigações fiscais empregatícias, tributárias e outras obrigações, bem como as provisões sociais.

Contas a Pagar	31/12/2022	31/12/2021
Fornecedores de Materiais e Serviços	8.406.276	6.362.185
Obrigações Tributárias	177.491	172.264
Obrigações Trabalhistas	4.750.750	3.607.500
Obrigações com Empregados	6.899.744	5.655.031
Entidades Congêneres a Pagar	30.151.185	22.611.649
Empréstimos e Financiamentos a Pagar	1.381.978	735.194
Outras Contas a Pagar	2.367.599	997.181
Total a Pagar Líquido	54.135.025	40.141.004

NOTA 10 - EXIGÍVEL A LONGO PRAZO (PASSIVO NÃO CIRCULANTE)

Os itens que compõe o saldo do exigível a longo prazo estão a seguir relacionados com seus respectivos valores:

Exigível a Longo Prazo	31/12/2022	31/12/2021
Empréstimos e Financiamentos a Longo Prazo	7.396.008	8.837.905
Outras Obrigações a Longo Prazo	687.734	1.441.698
Total Exigível a Longo Prazo	8.083.742	10.279.603



Notas Explicativas

31 de dezembro de 2022 e 2021

NOTA 11 - PATRIMÔNIO LÍQUIDO

O patrimônio líquido é apresentado em valores atualizados e compreende o Patrimônio Social, acrescido do Superávit do Exercício conforme consta na Demonstração das Mutações do Patrimônio Líquido.

NOTA 12 - REDUÇÃO AO VALOR RECUPERÁVEL DE ATIVOS

Conforme a Resolução 1.292/10 e NBC TG 01, a entidade, através de deliberação de diretoria, entendeu a não necessidade de testar a recuperabilidade dos ativos no exercício de 2022, pois o mesmo foi discutido e constatou-se que esses ativos encontram-se registrados corretamente, pois foram avaliados a valor de mercado neste exercício de 2022. Para o exercício de 2023 a entidade poderá determinar a vida útil dos bens existentes no Ativo Imobilizado e Intangível, bem como poderá realizar o diagnóstico da necessidade de realização da Provisão para Perdas - Impairment, das demais contas, visando atender a Lei 11.638/07 e os Pronunciamentos Contábeis Técnicos CPC 01, CPC 04 e CPC 27.

NOTA 13 - DEMONSTRAÇÃO DO FLUXO DE CAIXA (DFC) - MÉTODO UTILIZADO INDIRETO

A Demonstração do Fluxo de Caixa foi elaborada em conformidade com a Resolução do Conselho Federal de Contabilidade CFC Nº. 1.296/10 que aprovou a NBC TG 3 - Demonstração dos Fluxos de Caixa e também de acordo com a Resolução 1.152/09 que aprovou a NBC TG 13.

NOTA 14 - PROVISÃO PASSIVOS

A Instituição possui processos em andamento de natureza trabalhista e tributária. As respectivas provisões para contingências, quando necessárias, são constituídas considerando a estimativa feita pelos assessores jurídicos para os processos cuja possibilidade de perda foi avaliada como provável. Quando necessário, foram efetuados depósitos judiciais. Em atendimento a Resolução CFC 1.180/09, e respaldado por documento recebido da Assessoria Jurídica, constando os processos administrativos, trabalhistas e tributários, que a entidade possui e a situação provável com suficiente segurança das perdas desses valores:

Provisões	31/12/2022	31/12/2021
Provisões Trabalhistas	4.461.470	3.669.532
Provisões Judiciais e Cíveis	342.876	493.134
Total de Provisões	4.804.346	4.162.667

NOTA 15 - RECEITAS

A Receita Bruta Operacional corresponde ao montante de receitas da atividade preponderante da instituição conforme descrito no artigo 14, I, do Estatuto Social e é formada pelos seguintes grupos:

- Receitas de Mensalidade dos Alunos Pagantes (Lei nº 187/2021, lei nº 9.870/1999 e lei nº 9.394/1996;
- Mensalidades Concedidas em Bolsa de Estudos (Lei nº 187/2021, lei nº 9.870/1999, lei nº 9.394/96 e Art. 31 do Decreto nº 8.242/2014)
- Deduções: Descontos Incondicionais; Bolsas de Estudos Concedidas, Dissídios Coletivos e Devoluções de Serviços Recebidos. (Artigo 187 Lei nº 6.404/1976);
- Doações, Subvenções (ITG 2002) e Outros Serviços Educacionais referentes a Serviço de Secretaria e Cursos Livres.

NOTA 16 - DO RESULTADO DO EXERCÍCIO

A Demonstração do Resultado do Exercício foi elaborada de acordo com o artigo 187 da lei nº 6.404/1976 atualizado pela Lei nº 11.941/2009.



Notas Explicativas

31 de dezembro de 2022 e 2021

O superávit do exercício de 2021 e 2022 foram incorporados ao Patrimônio Social em conformidade com as exigências legais, estatutárias e a Resolução 1.409/2012 que aprovou a ITG 2002 em especial no item 15 que descreve que o valor do superávit ou déficit deve ser incorporado ao Patrimônio Social.

NOTA 17 - COBERTURA DE SEGUROS

Para atender medidas preventivas adotadas permanentemente, a entidade adota a política de contratar cobertura de seguros de vida e contra acidentes pessoais e seguros para os bens sujeitos a riscos por montantes considerados suficientes para cobrir eventuais sinistros considerando a natureza de sua atividade e assim atendendo principalmente o Princípio Contábil da Continuidade.

NOTA 18 - IMUNIDADE TRIBUTÁRIA

Em virtude da Instituição ser sem fins lucrativos, e por força do Art. 150, Inciso VI, alínea "C" e parágrafo 4º da Constituição Federal de 05 de outubro de 1988, a entidade goza de imunidade à incidência dos impostos federais, estaduais e municipais tais como: Imposto Sobre Renda - IR, Imposto sobre Propriedade Territorial Urbana - IPTU, Imposto Territorial Rural – ITR, Imposto sobre Transmissão de Bens Imóveis - ITBI, Imposto sobre Operações Financeiras - IOF, Imposto sobre Propriedade de Veículos Automotores - IPVA, Imposto Sobre Serviço de Qualquer Natureza – ISSQN e Imposto sobre Circulação de Mercadoria e Serviço - ICMS.

NOTA 19 - DISTRIBUIÇÃO DE RESULTADOS

A Instituição não distribuiu resultados, dividendos, bonificações, participações ou parcelas do seu patrimônio sob nenhuma forma ou pretexto, bem como, seus dirigentes, conselheiros, sócios e demais beneméritos, não perceberam vantagens ou benefícios, por qualquer forma ou título, em razão das competências, funções ou atividades que lhes fossem atribuídas pelos respectivos atos constitutivos, no exercício de 2022 e 2021.

NOTA 20 - CONTRIBUIÇÕES SOCIAIS USUFRUÍDAS (ISENTAS)

a) Contribuição Previdenciária para o INSS

Conforme o Art. 3 da Lei nº 187/2021, a entidade beneficente certificada fará jus à isenção do pagamento das contribuições previdenciárias de que tratam os Art. 22 e 23 da lei nº 8.212/1991.

A seguir demonstraremos as contribuições sociais usufruídas:

Contribuições Sociais Usufruídas (Isentas)	Principal	Sustentável	Total
Folha de Salários - 20%	26.400.218	781.881	27.182.099
Serviços de Autônomos e Individuais - 20%	256.823	138.735	395.558
Terceiros (4,5% - Educação) **	5.940.057	175.921	6.115.978
RAT/SAT(1%, 2% ou 3%) *	1.798.365	39.479	1.837.844
Total	34.395.462	1.136.017	35.531.479

Nota: * O RAT pode variar de 1% a 3%, dependendo do grau de risco de cada Entidade.

Nota: ** Algumas entidades podem ter o percentual de terceiros de 4,5%.

b) PIS/PASEP e COFINS

Em relação a contribuição para o Programa de Integração Social – PIS, calculada sobre a folha de salários à alíquota de 1%, de acordo com a Lei 9.532/97 que trata o Art. 13 Medida Provisória 2.158-35/2001, a Instituição possui isenção com base no Processo número 2005.70.00.011625-7 que transitou em julgado em 01 de julho de



Notas Explicativas

31 de dezembro de 2022 e 2021

2014, e goza do benefício por não incidência da COFINS sobre as receitas relativas às atividades próprias da Entidade, de acordo com a Lei 9.178/98

c) Contribuição Social sobre Lucro Líquido - CSLL

Quanto a Contribuição Social sobre Lucro Líquido - CSLL, entendemos que é inaplicável às entidades sem fins lucrativos, pois, não possuem “lucro” conforme conceituação da legislação tributária, sendo impossível aplicar sua regra de incidência por ausência de base de cálculo. Vale afirmar que essas entidades possuem, eventualmente, SUPERÁVIT, o que não se confunde com lucro. Entendemos que qualquer entidade Sem Fins Lucrativos não estaria sujeita à incidência desta Contribuição Social sobre Lucro. A Contribuição Social é isenta conforme o Decreto 76.186/75 e os artigos 178 e 184 do Regulamento do Imposto de Renda – RIR, aprovado pelo Decreto 9.580 de 2018.

NOTA 21 – RECEITAS EDUCACIONAIS

Os itens que compõe o saldo das Receitas Educacionais estão a seguir relacionados com seus respectivos valores:

Receitas Educacionais	31/12/2022	31/12/2021
Receita Líquida de Educação Básica	272.627.201	213.104.962
Receita Bruta Serviços Educacionais	384.853.137	313.472.142
Serviços Educação Básica - Pagantes	304.625.601	240.824.331
Serviços Educação Básica - Dissídio Coletivo	16.433.239	14.231.739
Serviços Educação Básica - Bolsas 100%	40.586.353	38.165.804
Serviços Educação Básica - Bolsas 50%	23.207.943	20.250.267
(-) Deduções Receita Serviços Educacionais	-112.225.935	-100.367.180
Descontos Incondicionais Educação Básica	-1.788.155	-1.449.572
Bolsas Educação Básica – Dissídio Coletivo	-16.433.239	-14.231.739
Bolsas Educação Básica – 100%	-40.586.353	-38.165.804
Bolsas Educação Básica – 50%	-23.207.943	-20.250.267
Cancelamento de Serviços Recebidos	-2.771	-117.042
Outros Descontos	-30.207.474	-26.152.756
Receita Líquida de Educação Superior	5.893.469	4.995.364
Receita Bruta Serviços - Graduação	8.279.426	8.173.742
Serviços Graduação - Pagantes	6.128.633	5.383.501
Serviços Graduação - FIES	82.592	118.587
Serviços Graduação - PROUNI	260.685	370.019
Serviços Graduação - Bolsas 100%	989.783	1.406.964
Serviços Graduação - Bolsas 50%	817.734	894.671
(-) Deduções Receita Serviços - Graduação	-3.019.613	-3.563.120
Descontos Incondicionais Graduação	-951.412	-891.465
Bolsas Graduação – PROUNI	-260.685	-370.019
Bolsas Graduação – 100%	-989.783	-1.406.964
Bolsas Graduação – 50%	-817.734	-894.671
Receitas Bruta Serviços – Pós-Graduação	633.656	384.742
Serviços Pós-Graduação - Pagantes	633.656	384.742
Total Receitas Educacionais	278.520.670	218.100.326



Notas Explicativas

31 de dezembro de 2022 e 2021

NOTA 22 – OBRIGAÇÕES DA EDUCAÇÃO PARA FINS DE CERTIFICAÇÃO

Conforme determinação do Art. 3 da Lei Complementar nº 187/2021 e o Decreto nº 8.242/2014 a Instituição já procedeu com o cadastramento no Ministério da Educação, pelo site do SISCEBAS (<http://cebas.mec.gov.br/>). A Instituição Educacional mantém seu cadastro atualizado no EDUCACENSO (Dados do Censo Escolar da Educação Básica) e no E-MEC.

Os serviços de educação desenvolvidos pela Instituição são atividades de inserção ou proteção nas Políticas Públicas de Educação (Plano Nacional de Educação - PNE) em adequação com a Lei de Diretrizes e Bases (lei nº 9.394/1996) nas quais está inserida e como consequência, por elas, regulamentadas.

NOTA 23 - DEMONSTRATIVO DO CUMPRIMENTO DE BOLSAS NA EDUCAÇÃO BÁSICA

Em atendimento ao artigo 20 da Lei Complementar nº 187/2021 (Educação Básica) e Decreto nº 8.242 de 2014, a instituição deve conceder bolsas de estudo nas seguintes proporções:

- a) Concede anualmente bolsas de estudo na proporção de 1 (uma) bolsa de estudo integral para cada 5 (cinco) alunos pagantes da educação básica;
- b) Concede no mínimo, 1 (uma) bolsa de estudo integral para cada 9 (nove) alunos pagantes da educação básica;
- c) Concede bolsas de estudo parciais de 50% (cinquenta por cento), quando necessário para o alcance do número mínimo exigido.

Educação Básica - Proporção 1/9	Qtde* 2022	Qtde* 2021
Alunos Matriculados	31.511	29.381
Alunos com Bolsa Funcional (100%)	853	831
Alunos Inadimplentes	964	0
Alunos com Bolsa Integral (Lei 12.101/2009)	3.349	3.315
Alunos Pagantes [Alunos Matriculados (-) Alunos Bolsa Funcional (-) Alunos Bolsa Integral Lei 12.101/2009]	26.345	28.550
Alunos com Bolsa Integral Necessários (Relação 1 para 9) [Alunos Pagantes / 10]	2.927	2.855
Saldo Excedente de Alunos (Relação 1 para 9) [Alunos Necessários (-) Alunos com Bolsa Integral]	422	460

Educação Básica - Proporção 1/5	Qtde* 2022	Qtde* 2021
Alunos Necessários (Proporção 1 para 5) [Alunos Pagantes / 6]	5.269	4.758
Alunos com Bolsa Integral	3.349	3.315
Saldo Excedente de Alunos (Proporção 1 para 5) [Alunos com Bolsa Integral (-) Alunos Necessários 1 para 5]	-1.920	-1.443
Alunos com Bolsa Parcial 50% - (Lei 12.101/2009)	3.861	3.571
Saldo Excedente de Alunos (Relação 1 para 5) [(Alunos com Bolsa Parcial / 2)+Saldo Excedente Bolsas Integrais]	11	342

(*) Quantidades no Final do Ano Letivo 2022 e 2021

(**) Os alunos bolsistas se enquadram nos critérios da Lei 187/2021

I - A instituição concedeu 422 (quatrocentos e vinte e duas) Bolsas Integrais em 2022 e 460 (quatrocentos e sessenta) Bolsas Integrais em 2021 a mais do que o necessário para cumprir a obrigação da proporção de 1 (uma) Bolsa Integral para cada 9 (nove) alunos pagantes.



Notas Explicativas

31 de dezembro de 2022 e 2021

II – A instituição concedeu 11 (onze) Bolsas Parciais de 50% em 2022 e 342 (trezentos e quarenta e duas) Bolsas Parciais de 50% em 2021 a mais que o necessário para cumprir a obrigação da proporção de uma Bolsa Integral para cada 5 (cinco) alunos pagantes.

NOTA 24 - DEMONSTRATIVO DE BOLSAS NA EDUCAÇÃO SUPERIOR

A Instituição não firmou convênio com o Programa Universidade para Todos – PROUNI em 2022, de acordo com a Lei nº 11.096 de 2005, onde a regra é conceder bolsa integral para 1 (um) aluno de cada 9 (nove) alunos pagantes.


A Instituição, em observância ao artigo 21 da Lei Complementar nº 187/2021 e Decreto nº 8.242 de 2014, para fins de concessão e de renovação da certificação, a entidade que atua na Educação Superior que não aderiu ao Programa Universidade para Todos - PROUNI, na forma do caput do Artigo 11 da Lei nº 11.096 de 2005, deverá atender às condições previstas no artigo 21 da Lei Complementar 187/2021, que regulamenta que a Instituição deve conceder bolsas de estudo nas seguintes proporções:

- a) Concede anualmente bolsas de estudo na proporção de 1 (uma) bolsa de estudo integral para cada 4 (quatro) alunos pagantes no Ensino Superior;
- b) Concede no mínimo, 1 (uma) bolsa de estudo integral para cada 9 (nove) alunos pagantes no Ensino Superior;
- c) Concede bolsas de estudo parciais de 50% (cinquenta por cento), quando necessário para o alcance do número mínimo exigido.

Educação Superior	Qtde* 2022	Qtde* 2021
Alunos Matriculados da Graduação	525	446
Alunos com Bolsa Integral - (Lei 12.101/2009)	58	73
Alunos Inadimplentes	61	0
Alunos Pagantes [Alunos Matriculados (-) Alunos Inadimplentes (-) Alunos com Bolsa Integral]	406	446
Alunos com Bolsa Integral Necessários (Relação 1 para 9) [Alunos Pagantes / 10]	45	45
Saldo Excedente de Alunos (Relação 1 para 9) [Alunos Necessários (-) Alunos com Bolsa Integral]	13	28

Educação Superior	Qtde* 2022	Qtde* 2021
Alunos Necessários (Proporção 1 para 4) [Alunos Pagantes / 4]	102	89
Alunos com Bolsa Integral	58	73
Saldo Excedente de Alunos (Proporção 1 para 4) [Alunos com Bolsa Integral (-) Alunos Necessários 1 para 4]	-44	-16
Alunos com Bolsa Parcial 50% - (Lei 12.101/2009)	91	82
Saldo Excedente de Alunos (Relação 1 para 4) [(Alunos com Bolsa Parcial / 2)+Saldo Excedente Bolsas Integrais]	2	25

Curitiba, 31 de dezembro de 2022.


Pablo Leonardo de Lima Ramos (28 de Junho de 2023 14:26 ADT)

Pablo Leonardo de Lima Ramos

Contador

CRC/PR 063935/O-1


2022DFIASBE

Relatório de auditoria final


2023-06-28


Criado em:	2023-06-28 (Fuso horário do Uruguai)
Por:	Daniel Arcelino (daniel.arcelino@adventistas.org)
Status:	Assinado
ID da transação:	CBJCHBCAABAAajHNyU872KMBko3vAxtEV8sClyQYNqpM


Histórico de "2022DFIASBE"


-  Documento criado por Daniel Arcelino (daniel.arcelino@adventistas.org)
2023-06-28 - 14:16:20 ADT- Endereço IP: 186.226.253.36
-  Documento enviado por email para Pablo Ramos (pablo.ramos@adventistas.org) para assinatura
2023-06-28 - 14:19:48 ADT
-  Documento enviado por email para marlinton.lobes@adventistas.org para assinatura
2023-06-28 - 14:19:48 ADT
-  Documento enviado por email para volnei.porto@adventistas.org para assinatura
2023-06-28 - 14:19:48 ADT
-  Documento enviado por email para Harry Streithorst (harry.streithorst@adventistas.org) para assinatura
2023-06-28 - 14:19:48 ADT
-  Email visualizado por Pablo Ramos (pablo.ramos@adventistas.org)
2023-06-28 - 14:20:35 ADT- Endereço IP: 177.51.111.132
-  Documento assinado eletronicamente por Pablo Ramos (pablo.ramos@adventistas.org)
Data da assinatura: 2023-06-28 - 14:26:44 ADT - Fonte da hora: servidor- Endereço IP: 177.51.111.132
-  Email visualizado por volnei.porto@adventistas.org
2023-06-28 - 16:05:26 ADT- Endereço IP: 177.135.68.220
-  O signatário volnei.porto@adventistas.org inseriu o nome Volnei da Rosa Porto ao assinar
2023-06-28 - 16:06:01 ADT- Endereço IP: 177.135.68.220
-  Documento assinado eletronicamente por Volnei da Rosa Porto (volnei.porto@adventistas.org)
Data da assinatura: 2023-06-28 - 16:06:03 ADT - Fonte da hora: servidor- Endereço IP: 177.135.68.220
-  Email visualizado por marlinton.lobes@adventistas.org
2023-06-28 - 17:00:19 ADT- Endereço IP: 177.135.68.220




 O signatário marlinton.lope@adventistas.org inseriu o nome Marlinton Souza Lopes ao assinar
2023-06-28 - 17:00:59 ADT- Endereço IP: 177.135.68.220

 Documento assinado eletronicamente por Marlinton Souza Lopes (marlinton.lope@adventistas.org)
Data da assinatura: 2023-06-28 - 17:01:01 ADT - Fonte da hora: servidor- Endereço IP: 177.135.68.220

 Email visualizado por Harry Streithorst (harry.streithorst@adventistas.org)
2023-06-28 - 20:56:02 ADT- Endereço IP: 191.32.12.140

 Documento assinado eletronicamente por Harry Streithorst (harry.streithorst@adventistas.org)
Data da assinatura: 2023-06-28 - 20:56:10 ADT - Fonte da hora: servidor- Endereço IP: 191.32.12.140

 Contrato finalizado.
2023-06-28 - 20:56:10 ADT

