

DEMONSTRAÇÕES FINANCEIRAS E NOTAS EXPLICATIVAS

Instituição Adventista Sul Rio-grandense de Educação

31 de dezembro de 2024 e 2023



Índice

DADOS DA INSTITUIÇÃO	3
RELATÓRIO DA ADMINISTRAÇÃO	6
BALANÇO PATRIMONIAL	7
DEMONSTRAÇÃO DO RESULTADO DO EXERCÍCIO	8
DEMONSTRAÇÃO DO FLUXO DE CAIXA - MÉTODO INDIRETO (Nota 13)	9
DEMONSTRAÇÃO DAS MUTAÇÕES DO PATRIMÔNIO LÍQUIDO	10
NOTAS EXPLICATIVAS DAS DEMONSTRAÇÕES FINANCEIRAS	11
NOTA 01 CONTEXTO OPERACIONAL	11
NOTA 02 - APRESENTAÇÃO DAS DEMONSTRAÇÕES FINANCEIRAS	11
NOTA 03 – SUMARIO DAS PRINCIPAIS PRÁTICAS CONTÁBEIS ADOTADAS	11
NOTA 04 - CAIXA E EQUIVALENTES DE CAIXA	14
NOTA 05 - CONTAS A RECEBER	14
NOTA 06 – ESTOQUE	15
NOTA 07 – REALIZÁVEL A LONGO PRAZO (ATIVO NÃO-CIRCULANTE)	15
NOTA 08 - IMOBILIZADO E INTANGÍVEL (ATIVO NÃO-CIRCULANTE)	15
NOTA 09 - OBRIGAÇÕES A CURTO PRAZO (PASSIVO CIRCULANTE)	16
NOTA 10 - EXIGÍVEL A LONGO PRAZO (PASSIVO NÃO CIRCULANTE)	16
NOTA 11 - PATRIMÔNIO LÍQUIDO	16
NOTA 12 - REDUÇÃO AO VALOR RECUPERÁVEL DE ATIVOS	16
NOTA 13 - DEMONSTRAÇÃO DO FLUXO DE CAIXA (DFC) - MÉTODO UTILIZADO INDIRETO	17
NOTA 14 - PROVISÃO PASSIVOS	17
NOTA 15 - RECEITAS	17
NOTA 16 - DO RESULTADO DO EXERCÍCIO	17
NOTA 17 - COBERTURA DE SEGUROS	17
NOTA 18 - IMUNIDADE TRIBUTÁRIA	18
NOTA 19 - DISTRIBUIÇÃO DE RESULTADOS	18
NOTA 20 - CONTRIBUIÇÕES SOCIAIS USUFRUÍDAS (ISENTAS)	18
NOTA 21 – RECEITAS EDUCACIONAIS	19
NOTA 22 – OBRIGAÇÕES DA EDUCAÇÃO PARA FINS DE CERTIFICAÇÃO	19
NOTA 23 - DEMONSTRATIVO DO CUMPRIMENTO DE BOLSAS	19
NOTA 24 – CONTINUIDADE OPERACIONAL	20
NOTA 25 – AUTORIZAÇÃO PARA CONCLUSÃO DA ELABORAÇÃO DAS DEMONSTRAÇÕES FINANCEIRAS E SUA DIVULGAÇÃO	20



DADOS DA INSTITUIÇÃO

Sede Matriz:

Instituição Adventista Sul Rio-grandense de Educação

CNPJ 87.115.838/0001-09

Avenida Caí, 82 – Cristal – Porto Alegre / RS

Sedes Administrativas:

Sede Administrativa Central Sul Rio-grandense

CNPJ 87.115.838/0080-02

Avenida João Wallig, 596 – Passo D'Areia – Porto Alegre / RS

Sede Administrativa Sul Rio-grandense

CNPJ 87.115.838/0060-69

Avenida Caí, 82 – Cristal – Porto Alegre / RS

Sede Administrativa Norte Sul Rio-grandense

CNPJ 87.115.838/0071-11

Avenida Pedro Adams Filho, 3224 – Pátria Nova – Novo Hamburgo / RS

Internato:

Instituto Adventista Cruzeiro do Sul

CNPJ 87.115.838/0080-02

Avenida Sebastião Amoretti, 2130 – Centro – Taquara / RS

Unidades Escolares:

Colégio Adventista de Esteio

CNPJ 87.115.838/0008-85

Rua Santo Amaro, 218 – Centro – Esteio / RS

Colégio Adventista de Gravataí

CNPJ 87.115.838/0025-86

Rua Irma Vieira, 75 – Monte Belo – Gravataí / RS

Colégio Adventista de Novo Hamburgo

CNPJ 87.115.838/0011-80

Rua Visconde de Taunay, 423 – Rio Branco – Novo Hamburgo / RS

Colégio Adventista de Porto Alegre Zona Norte

CNPJ 87.115.838/0032-05

Rua Mali, 255 – Jardim Itati – Porto Alegre / RS



Colégio Adventista de Porto Alegre Zona Sul

CNPJ 87.115.838/0074-64

Rua Camaquã, 534 – Camaquã – Porto Alegre / RS

Colégio Adventista de Santa Maria

CNPJ 87.115.838/0016-95

Rua Visconde de Pelotas, 586 – Centro – Santa Maria / RS

Colégio Adventista de Viamão

CNPJ 87.115.838/0045-20

Rua General Câmara, 226 – Centro – Viamão / RS

Colégio Adventista do Partenon

CNPJ 87.115.838/0026-67

Rua Valado, 363 – Partenon – Porto Alegre / RS

Escola Adventista de Alegrete

CNPJ 87.115.838/0036-39

Rua Bento Manoel, 1121 – Centro – Alegrete / RS

Escola Adventista de Alvorada

CNPJ 87.115.838/0048-72

Rua Ary Muller, 222 – Jardim Maringá – Alvorada / RS

Escola Adventista de Cachoeira do Sul

CNPJ 87.115.838/0004-51

Rua Virgílio de Abreu, 1634 – Centro – Cachoeira do Sul / RS

Escola Adventista de Cachoeirinha

CNPJ 87.115.838/0003-70

Rua Antônio Bastos, 291 – Vila Regina – Cachoeirinha / RS

Escola Adventista de Canoas

CNPJ 87.115.838/0084-36

Avenida Farroupilha, 5680 – Marechal Rondon – Canoas / RS

Escola Adventista de Canudos

CNPJ 87.115.838/0041-04

Rua Vereador Carlos Emilio Kolling, 92 – Canudos – Novo Hamburgo / RS

Escola Adventista de Caxias do Sul

CNPJ 87.115.838/0065-73

Rua Amazonas, 1000 – Jardim América – Caxias do Sul / RS

Escola Adventista de Erechim

CNPJ 87.115.838/0067-35

Rua Clementina Rossi, 169 – Centro – Erechim / RS

Escola Adventista de Fazenda Passos

CNPJ 87.115.838/0015-04

Zona Rural – Fazenda Passos – Rolante / RS



Escola Adventista de Ijuí

CNPJ 87.115.838/0009-66

Rua Ernesto Alves, 249 – Centro – Ijuí / RS

Escola Adventista de Osório

CNPJ 87.115.838/0039-81

Rua Padre Reus, 270 – Centro – Osório / RS

Escola Adventista de Pelotas

CNPJ 87.115.838/0013-42

Rua Almirante Barroso, 3008 – Centro – Pelotas / RS

Escola Adventista de Rio Grande

CNPJ 87.115.838/0040-15

Rua General Vitorino, 742 – Centro – Rio Grande / RS

Escola Adventista de Santa Cecília

CNPJ 87.115.838/0043-68

Avenida Plácio Motim, 1588 – Santa Cecília – Viamão / RS

Escola Adventista de Santo Ângelo

CNPJ 87.115.838/0019-38

Avenida Venâncio Aires, 2168 – Centro – Santo Ângelo / RS

Escola Adventista de Santo Antônio da Patrulha

CNPJ 87.115.838/0027-48

Rua Sezefredo Costa Torres, 64 – Centro – Santo Antônio da Patrulha / RS

Escola Adventista do Sarandi

CNPJ 87.115.838/0018-57

Rua Passos Figueroa, 841 – Sarandi – Porto Alegre / RS

Centro de Treinamento:

Centro Adventista de Treinamento e Recreação Campestre


CNPJ 87.115.838/0046-00

Loc. Campestre Novo – Distrito – Santo Antônio da Patrulha / RS




RELATÓRIO DA ADMINISTRAÇÃO

Cumprindo as disposições legais e estatutárias, submetemos para apreciação, as Demonstrações Financeiras, as Notas Explicativas e o Parecer dos Auditores Independentes, relativos ao exercício findo em 31 de dezembro de 2024.


Tiago Fraga da Costa (1 de julho de 2025 08:58 EDT)


Tiago Fraga da Costa
Presidente


Rodrigo Paixão da Cruz (27 de junho de 2025 12:23 EDT)

Rodrigo Paixão da Cruz
Diretor



Edson Erthal
Administrador


Pablo Leonardo de Lima Ramos (23 de junho de 2025 15:46 ADT)

Pablo Leonardo de Lima Ramos
Contador
CRC/PR 063935/O-6



BALANÇO PATRIMONIAL

(Em Reais)

BALANÇO PATRIMONIAL	NE	31/12/2024	31/12/2023
ATIVO		297.272.294	276.321.043
ATIVO CIRCULANTE	03.1	34.166.582	35.934.356
Caixa e Equivalentes de Caixa	03.3 e 04	13.099.087	13.635.933
Contas a Receber	03.4 e 05	18.492.123	19.790.577
Estoques	03.6 e 06	328.347	582.707
Despesas Antecipadas	03.7	2.247.025	1.925.140
ATIVO NÃO CIRCULANTE	03.1	263.105.712	240.386.687
Realizável a Longo Prazo		57.695	87.170
Imobilizado	03.8 e 08	263.046.898	240.298.397
Intangível	03.8 e 08	1.120	1.120
PASSIVO		297.272.294	276.321.043
PASSIVO CIRCULANTE	03.1	23.086.624	32.879.420
Contas a Pagar	03.9 e 09	15.369.031	26.769.742
Provisões	03.10 e 14	3.766.971	2.811.722
Fundos em Confiança		161.842	126.226
Adiantamentos de Clientes		3.788.780	3.171.729
PASSIVO NÃO CIRCULANTE	03.1	13.276.124	14.304.461
Exigível a Longo Prazo		13.276.124	14.304.461
PATRIMÔNIO LÍQUIDO	11	260.909.547	229.137.163
Patrimônio Social		229.137.163	210.048.531
Superávit / Déficit do Exercício		31.772.385	19.088.632

As Notas Explicativas são parte integrante das Demonstrações Financeiras



DEMONSTRAÇÃO DO RESULTADO DO EXERCÍCIO

(Em Reais)

DEMONSTRAÇÃO DO RESULTADO DO EXERCÍCIO	NE	31/12/2024			31/12/2023		
		Principal	Sustentável	Total	Principal	Sustentável	Total
RECEITAS OPERACIONAIS	03.12 e 15	246.967.538	5.530.726	252.498.264	205.143.515	5.502.545	210.646.059
RECEITA DE SERVIÇOS, VENDAS E CONTRIBUIÇÕES	15 e 22	215.821.551		215.821.551	182.318.351		182.318.351
Receita Líquida de Educação Básica	22	215.821.551		215.821.551	182.318.351		182.318.351
Receita Bruta Serviços Educacionais	15a e 22	274.881.978		274.881.978	231.733.162		231.733.162
(-) Descontos Educação Básica	15c e 22	-10.230.181		-10.230.181	-9.009.974		-9.009.974
(-) Bolsas Educação Básica – 100%	15b e 22	-30.846.549		-30.846.549	-26.013.235		-26.013.235
(-) Bolsas Educação Básica – 50%	15b e 22	-17.983.696		-17.983.696	-14.391.603		-14.391.603
RECEITA DE DOAÇÕES, SUBVENÇÕES E OUTRAS		31.145.988	5.530.726	36.676.714	22.825.164	5.502.545	28.327.709
Doações Diversas		5.415.735	688	5.416.422	2.797.039	1.705	2.798.743
Subvenções Não Governamentais		3.407.858	412.468	3.820.327	1.379.683	928.695	2.308.379
Outras Receitas Operacionais		22.322.395	5.117.570	27.439.965	18.648.442	4.572.145	23.220.587
Resultado Operacional Bruto		246.967.538	5.530.726	252.498.264	205.143.515	5.502.545	210.646.059
DESPESAS OPERACIONAIS		-198.662.510	-5.307.711	-203.970.221	-171.486.587	-5.196.815	-176.683.402
Despesas com Pessoal		-113.053.394	-1.436.663	-114.490.057	-97.253.390	-1.388.852	-98.642.242
Encargos Sociais e Previdenciários		-8.866.788	-109.477	-8.976.265	-7.454.410	-140.887	-7.595.297
Administrativas e Gerais		-57.478.554	-2.926.743	-60.405.297	-48.114.549	-2.625.630	-50.740.179
Depreciações e Amortizações		-12.298.215	-831.560	-13.129.774	-10.445.381	-857.267	-11.302.648
Encargos Tributários		-335.380		-335.380	-455.421	-30.026	-485.447
Assistência e Orientação Social		-5.589.933	-3.268	-5.593.201	-7.068.268	-154.154	-7.222.422
Convênios Instituições Congêneres		-1.040.246		-1.040.246	-695.168		-695.168
Resultado Operacional Líquido		48.305.028	223.015	48.528.044	33.656.928	305.729	33.962.657
RESULTADO FINANCEIRO LÍQUIDO		-16.469.454	-286.205	-16.755.659	-14.477.551	-396.475	-14.874.026
Receitas Financeiras		1.933.996	1.802	1.935.798	2.483.505	7.965	2.491.470
Despesas Financeiras		-18.403.449	-288.007	-18.691.456	-16.961.056	-404.440	-17.365.496
SUPERÁVIT / DÉFICIT DO EXERCÍCIO	16	31.835.575	-63.190	31.772.385	19.179.377	-90.746	19.088.632

As Notas Explicativas são parte integrante das Demonstrações Financeiras



DEMONSTRAÇÃO DO FLUXO DE CAIXA - MÉTODO INDIRETO (Nota 13)

(Em Reais)

DEMONSTRAÇÃO DO FLUXO DE CAIXA - MÉTODO INDIRETO	31/12/2024	31/12/2023
Caixa Líquido Atividades Operacionais	35.799.469	43.236.376
Resultado do Exercício Ajustado	46.574.733	32.731.019
Superávit do Exercício	31.772.385	19.088.632
Depreciação do Imobilizado	12.542.341	10.998.859
Provisão Créditos de Liquidez Duvidosa	2.260.007	2.643.529
(Aumento) Redução Ativos Circulantes e Realizável LP	-999.604	-1.348.962
Contas a Receber	-961.554	-1.259.837
Estoques	254.360	-138.170
Despesas Antecipadas	-321.886	78.644
Realizável a Longo Prazo	29.475	-29.600
Aumento (Redução) Passivos Circulantes e Exigível LP	-9.775.660	11.854.319
Contas a Pagar	-11.400.711	12.551.191
Provisões	955.248	-1.881.776
Fundos em Confiança	35.615	73.260
Receitas Antecipadas	617.051	539.286
Exigível a Longo Prazo	17.137	572.359
Caixa Líquido Atividades de Investimento	-35.290.842	-49.959.212
(Acréscimo) Redução nos Investimentos	-35.290.842	-49.959.212
Imobilizado	-35.290.842	-49.959.212
Caixa Líquido Atividades de Financiamento	-1.045.474	-642.353
Acréscimo (Redução) de Financiamentos	-1.045.474	-642.353
Captação de Empréstimos	-1.045.474	-642.353
Aumento (Redução) Caixa e Equivalentes	-536.846	-7.365.188
Saldo Inicial de Caixa e Equivalentes	13.635.933	21.001.121
Saldo Final de Caixa e Equivalentes	13.099.087	13.635.933

As Notas Explicativas são parte integrante das Demonstrações Financeiras



DEMONSTRAÇÃO DAS MUTAÇÕES DO PATRIMÔNIO LÍQUIDO

(Em Reais)

Descrição	Patrimônio Social	Superávit (Déficit)	Patrimônio Líquido
Saldo em 31 dezembro de 2022	210.048.531		210.048.531
Superávit/Déficit do Período		19.088.632	19.088.632
Recursos de Superávit	19.088.632	-19.088.632	0
Saldo em 31 dezembro de 2023	229.137.163		229.137.163
Superávit/Déficit do Período		31.772.385	31.772.385
Recursos de Superávit	31.772.385	-31.772.385	0
Saldo Final em 31 dezembro de 2024	260.909.547		260.909.547

As Notas Explicativas são parte integrante das Demonstrações Financeiras



NOTAS EXPLICATIVAS DAS DEMONSTRAÇÕES FINANCEIRAS

(Reais Mil)

NOTA 01 CONTEXTO OPERACIONAL

A INSTITUIÇÃO ADVENTISTA SUL RIO-GRANDENSE DE EDUCAÇÃO, denominada nas demonstrações como Instituição, é uma associação de direito privado, de fins não econômicos e não lucrativo, de natureza jurídica filantrópica, instituída pela Organização Adventista, tem por objetivos e propósitos estatutários a promoção da educação em todos os seus níveis, com atuação no Estado do Rio Grande do Sul, nas cidades dos estabelecimentos educacionais relacionados nos dados da Instituição nestas demonstrações. Com atividade preponderante na área de Educação, seguindo os ditames do artigo 18 da Lei Complementar 187/2021. Possui título de Utilidade Pública Estadual, conforme Decreto n.º 14.263 de 25/10/1962. A entidade possui Certificação de Entidade Beneficente de Assistência Social na Área de Educação - CEBAS, registrado e reconhecido no Ministério da Educação, tendo sua validade até o dia 18 de março de 2014 conforme o processo número 71010.001944/2009-70, sendo sua renovação processada sob número 23000046167/2024-06, o qual encontra-se em fase de análise no Ministério da Educação.

NOTA 02 - APRESENTAÇÃO DAS DEMONSTRAÇÕES FINANCEIRAS

As Demonstrações Financeiras inerentes aos exercícios findos em 31 de dezembro de 2024 e 2023 estão apresentados em Reais.

A Instituição declara expressamente que a elaboração e apresentação das Demonstrações Financeiras estão de acordo com as práticas contábeis adotadas no Brasil, tomando-se como base a lei nº 11.638/2007, os termos da NBC TG 1000 R1 aprovada pela Resolução do CFC 1.255/2009 à Resolução nº 1.185/09 do CFC e da ITG 2002 R1 aprovada pela Resolução nº 1.409/2012 do CFC que estabelece critérios e procedimentos específicos de avaliação dos componentes, variações patrimoniais e de estruturação das Demonstrações Financeiras das entidades sem finalidade de lucros.

A administração da Instituição declara que as Demonstrações Financeiras refletem e espelham a realidade da entidade em todos os seus termos. Os resultados produzidos são frutos dos documentos arquivados e contabilizados, respondendo a administração a sociedade, pela veracidade, integralidade e procedência. A responsabilidade profissional do contabilista que referenda este conjunto de Demonstrações Financeiras está limitada aos fatos contábeis efetivamente notificados pela entidade a este profissional.

As Demonstrações Financeiras do exercício anterior, apresentados para fins de comparação, podem conter reclassificações, quando aplicáveis, para melhoria da informação e comparabilidade.

Foram elaboradas, segundo previsto na ITG 2002 (R1), as seguintes Demonstrações Financeiras comparativas: o Balanço Patrimonial - BP; a Demonstração do Resultado do Período - DRP; a Demonstração das Mutações do Patrimônio Líquido - DMPL; a Demonstração dos Fluxos de Caixa - DFC; e as Notas Explicativas - NE.

NOTA 03 – SUMARIO DAS PRINCIPAIS PRÁTICAS CONTÁBEIS ADOTADAS

As principais práticas contábeis na elaboração das Demonstrações Financeiras para o exercício findo em 31 de dezembro de 2024 levaram em conta ao serem elaboradas e apresentadas, as características qualitativas e quantitativas conforme determina a NBC TG 1000: Compreensibilidade, Competência, Relevância, Materialidade, Confiabilidade, Primazia da Essência sobre a Forma, Prudência, Integralidade, Comparabilidade e Tempestividade, estando assim alinhadas as práticas contábeis adotadas no Brasil.



A preparação das Demonstrações Financeiras poderá requerer que a administração faça uso de certas estimativas que possam afetar valores de ativos e passivos. Também, se necessário poderá promover a divulgação de ativos e passivos contingentes na data das Demonstrações Financeiras.

A entidade elabora suas Demonstrações Financeiras usando o regime contábil de competência. No regime de competência, os itens são reconhecidos como ativo, passivo, patrimônio líquido, receitas ou despesas quando satisfazem as definições e critérios de reconhecimentos para esses itens.

03.1 Classificação de Itens Circulantes e Não Circulantes: No Balanço Patrimonial, ativos e obrigações com vencimento ou com expectativa e realização dentro dos próximos 12 meses são classificados como itens circulantes e aqueles com vencimento ou com a expectativa de realização superior a 12 meses são classificados como itens não circulantes;

03.2 Compensação Entre Contas: Como regra geral, nas Demonstrações Financeiras, nem ativos e passivos, ou receitas e despesas são compensados entre si, exceto quando a compensação é requerida, como no caso das Transferências Internas, ou permitida por um pronunciamento ou norma brasileira de contabilidade e essa compensação reflete a essência da transação;

03.3 Caixa e Equivalentes de Caixa: São classificados como Caixa e Equivalentes de Caixa nas Demonstrações Financeiras, os numerários em poder da empresa e moeda corrente em caixa, depósitos bancários de livre movimentação e aplicações financeiras de curto prazo e de alta liquidez, bem como os recursos que possuem as mesmas características de liquidez de caixa e de disponibilidade imediata ou até três meses ou menos e que estão sujeitos a insignificantes riscos de mudança de valor. As aplicações financeiras estão demonstradas pelos valores originais aplicados, acrescidos dos rendimentos pró-rata até a data do balanço;

03.4 Contas a Receber: As contas a receber correspondem aos valores a receber de clientes pela prestação de serviços educacionais no decurso normal das atividades da Instituição. As contas a receber, inicialmente, são reconhecidas pelo valor nominal faturado adotando-se o critério de apropriação de receitas a receber. Se o prazo de recebimento for superior a doze meses ou inferior, se relevante, o valor do direito a receber é mensurado pelo custo amortizado aplicando-se o método da taxa de juros efetiva. Se a administração da Instituição encontrar evidências de perdas estimadas com créditos a receber a entidade reconhece imediatamente uma redução ao valor recuperável no resultado;

03.5 Provisão para Crédito de Liquidação Duvidosa (PCLD): Esta provisão é constituída em montante considerado suficiente pela administração para suprir as eventuais perdas na realização dos créditos das Contas a Receber. A provisão foi calculada seguindo os critérios estabelecidos pela entidade com base na análise dos títulos e seus prováveis valores de realização;

03.6 Estoques: Os estoques são mensurados pelo menor valor entre o custo e o valor realizável líquido. O custo dos estoques é determinado usando o método do custo médio e inclui gastos incorridos na aquisição de estoques e outros custos incorridos em trazê-los às suas localizações e condições existentes. O valor realizável líquido é o custo estimado dos estoques para o consumo no curso normal das atividades da entidade;

03.7 Despesas Antecipadas: É representada por despesas do exercício seguinte, substancialmente, por valores pagos por antecipação relativos à contratação de prestação de serviços que serão prestados e trarão benefícios futuros para a entidade, serão apropriadas ao resultado pelo prazo previsto da confrontação das despesas com as receitas geradas por estes serviços.

03.8 Imobilizado: O valor justo apurado dos ativos imobilizados é registrado pelo custo de aquisição ou construção, deduzidos da depreciação calculada pelo método linear com base nas taxas mencionadas a seguir e



levam em consideração a vida útil e utilização dos bens. O valor contábil de itens substituídos é baixado, os outros gastos são capitalizados apenas quando há um aumento nos benefícios econômicos desse item do imobilizado, todos os outros gastos são lançados em contrapartida no resultado do exercício como despesa, quando incorrido. A depreciação é reconhecida no resultado baseando-se no método linear com relação às vidas úteis estimadas de cada parte de um item do imobilizado, já que esse método é o mais perto do que reflete o padrão de consumo de benefícios econômicos futuros incorporados no ativo. Terrenos não são depreciados. Os métodos de depreciação, as vidas úteis e os valores residuais serão revistos a cada encerramento de exercício e eventuais ajustes são reconhecidos como mudança de estimativa contábil. As taxas anuais de depreciação são demonstradas a seguir:

Descrição	Taxa Depreciação
Edifícios	4%
Instalações	5%
Móveis e Utensílios	10%
Máquinas e Equipamentos	10%
Equipamentos de Informática	25%
Veículos	25%
Biblioteca	10%
Softwares	33,33%

03.9 Contas a Pagar: As contas a pagar a fornecedores são obrigações a pagar por bens ou serviços que foram adquiridos de fornecedores no curso ordinário das atividades e são, inicialmente, reconhecidos pelo valor da fatura. Se o prazo de pagamento for superior a doze meses ou inferior, se relevante, o valor da obrigação a pagar é mensurado pelo custo amortizado aplicando-se o método da taxa de juros efetiva para ajuste a valor presente;

03.10 Provisões - Uma provisão é reconhecida em decorrência de um evento passado que originou um passivo, se a administração tem uma obrigação legal ou construtiva que possa ser estimada de maneira confiável, e é provável que um recurso econômico possa ser requerido para saldar a obrigação. Quando houver uma série de obrigações similares, a probabilidade de a Instituição liquidá-las é determinada, levando-se em consideração a classe de obrigações como um todo. Uma provisão é registrada mesmo que a probabilidade de liquidação relacionada com qualquer item individual incluído na mesma classe de obrigações seja pequena;

03.11 Apuração do Resultado: O resultado é apurado em conformidade com o regime contábil de competência dos exercícios, tanto para o reconhecimento de receitas quanto de despesas. As receitas de prestação de serviços são mensuradas pelo valor justo, acordados em contrato - valores recebidos ou a receber e reconhecidas quando for provável que os benefícios econômicos futuros fluam para a entidade e assim possam ser confiavelmente mensurados. Os rendimentos e encargos incidentes sobre os Ativos e Passivos e suas realizações estão reconhecidas no resultado;

03.12 Reconhecimento das Receitas: A receita da prestação de serviços compreende o valor justo da contraprestação recebida ou a receber pela prestação de serviços educacionais no curso normal das atividades da empresa e é apresentada líquida das contribuições, das devoluções e dos descontos incondicionais. A receita da prestação de serviços é reconhecida quando o resultado de transação envolvendo a prestação de serviços puder ser estimada de forma confiável, ou seja, quando todas as condições a seguir forem satisfeitas:

- a) o valor da receita pode ser mensurado de forma confiável;
- b) é provável que os benefícios econômicos associados com a transação fluirão para a entidade;



c) o estágio de execução da transação ao final do período de referência pode ser mensurado de forma confiável.

03.13 Julgamento e Uso das Estimativas Contábeis: A preparação das Demonstrações Financeiras, de acordo com as práticas contábeis adotadas no Brasil, requer que a administração da Instituição se baseie em estimativas para o registro de certas transações que afetam os ativos e passivos, receitas e despesas, bem como a divulgação de informações sobre os dados das suas demonstrações. Os resultados finais dessas transações e informações, quando de sua efetiva realização em períodos subsequentes, poderá resultar em valores diferentes dos estimados, em razão de imprecisões inerentes ao processo da sua determinação. A entidade revisa as estimativas e as premissas, pelo menos, anualmente. As políticas contábeis e áreas que requerem um maior grau de julgamento e uso de estimativas na preparação das Demonstrações Financeiras, são:

- a) créditos de liquidação duvidosa que são inicialmente provisionados e posteriormente lançados pela perda quando esgotadas as possibilidades de recuperação;
- b) vida útil, valor residual e impairment dos ativos imobilizados e intangíveis;
- c) expectativas de realização de créditos tributários diferidos de contribuições;
- d) passivos contingentes que são provisionados de acordo com a expectativa de êxito, obtida e mensurada em conjunto a assessoria jurídica da Instituição.

03.14 Eventos Subsequentes: A Instituição não registrou nenhum evento subsequente que se torna necessário fazer a publicação em notas explicativas ou outras providências previstas na legislação contábil em vigor.

NOTA 04 - CAIXA E EQUIVALENTES DE CAIXA

Os valores reconhecidos como Caixa e Equivalentes de Caixa são representados por disponibilidades em moeda corrente, aplicações financeiras de alta liquidez e com prazo de vencimento igual ou inferior a 90 dias e com risco insignificante de mudança no valor justo.

Caixa e Equivalentes de Caixa	31/12/2024	31/12/2023
Caixa e Equivalentes de Caixa	13.099.087	13.635.933
Caixa	27.852	23.387
Banco Conta Movimento	531.883	3.064.312
Banco Conta Aplicações	12.539.352	10.548.234
Total de Caixa e Equivalentes de Caixa	13.099.087	13.635.933

NOTA 05 - CONTAS A RECEBER

Os itens que compõe o saldo das Contas a Receber estão a seguir relacionados com seus respectivos valores:

Contas a Receber	31/12/2024	31/12/2023
Clientes	126.320	137.188
Serviços Educacionais a Receber	32.490.237	31.682.124
Adiantamentos a Pessoal	4.444.007	3.929.975
Entidades Congêneres a Receber	6.562.344	7.224.467
Impostos a Recuperar	2.655	1.039
Outros Créditos	2.962.796	2.652.012
(-) Provisão Crédito Liquidação Duvidosa	-28.096.235	-25.836.228
Total a Receber Líquido	18.492.123	19.790.577



NOTA 06 – ESTOQUE

O Estoque é utilizado para o consumo das atividades da entidade.

Estoques	31/12/2024	31/12/2023
Materiais de Consumo	328.347	582.707
Total de Estoques	328.347	582.707

NOTA 07 – REALIZÁVEL A LONGO PRAZO (ATIVO NÃO-CIRCULANTE)

Conjunto de bens e direitos com previsão para realização após o término do exercício seguinte.

Realizável a Longo Prazo	31/12/2024	31/12/2023
Depósitos Judiciais a Receber	52.095	87.170
Outros Créditos a Longo Prazo	5.600	0
Total Realizável a Longo Prazo	57.695	87.170

NOTA 08 - IMOBILIZADO E INTANGÍVEL (ATIVO NÃO-CIRCULANTE)

- a) Imobilizado - Os ativos Imobilizados são contabilizados pelo custo de aquisição ou construção, corrigidos até 31 de dezembro de 1995, conforme parâmetros estabelecidos e vigente na época. As depreciações dos bens que compõem o imobilizado foram calculadas pelo método linear a taxas anuais que levam em consideração o tempo de vida útil estimada dos bens.

Descrição	Terrenos	Edifícios e Benfeitorias	Instalações	Móveis e Utensílios	Máquinas e Equipamentos	Equipamentos Informática	Veículos	Outros	Total
Saldos 1º de Janeiro 2023	37.122.258	107.104.207	1.812.953	9.668.714	5.610.334	3.883.843	67.435	36.068.301	201.338.044
Aquisições e Baixas	10.408.126	41.027.647	4.012.386	2.304.338	-132.015	1.770.869	75.000	-9.507.139	49.959.212
Depreciações		-6.478.153	-200.900	-1.727.189	-723.152	-1.816.203	-46.372	-6.890	-10.998.859
Saldos 31 de dezembro 2023	47.530.384	141.653.701	5.624.439	10.245.863	4.755.166	3.838.508	96.063	26.554.272	240.298.397
Custo do Imobilizado	47.530.384	198.075.655	7.012.287	21.560.966	11.503.539	16.410.459	516.269	26.664.864	329.274.423
Depreciação Acumulada		-56.421.954	-1.387.848	-11.315.103	-6.748.373	-12.571.950	-420.205	-110.592	-88.976.026
Valor Residual	47.530.384	141.653.701	5.624.439	10.245.863	4.755.166	3.838.508	96.063	26.554.272	240.298.397
Saldos 1º de Janeiro 2024	47.530.384	141.653.701	5.624.439	10.245.863	4.755.166	3.838.508	96.063	26.554.272	240.298.397
Aquisições e Baixas	9.795.085	5.700.643	7.504.236	2.621.765	942.136	1.119.366		7.607.613	35.290.842
Depreciações		-7.325.342	-511.136	-1.883.880	-871.786	-1.906.333	-36.808	-7.056	-12.542.341
Saldos 31 de dezembro 2024	57.325.469	140.029.001	12.617.538	10.983.748	4.825.515	3.051.542	59.256	34.154.829	263.046.898
Custo do Imobilizado	57.325.469	203.776.298	14.516.522	24.182.731	12.445.675	17.529.825	516.269	34.272.477	364.565.265
Depreciação Acumulada		-63.747.296	-1.898.984	-13.198.983	-7.620.160	-14.478.283	-457.013	-117.648	-101.518.367
Valor Residual	57.325.469	140.029.001	12.617.538	10.983.748	4.825.515	3.051.542	59.256	34.154.829	263.046.898

- b) Intangível - Os ativos Intangíveis são contabilizados pelo custo de aquisição, deduzidos da amortização do período, inicialmente reconhecidos pelo valor líquido contábil, sendo que os intangíveis estão reavaliados com base em laudos de empresas especializadas e de peritos até 2007, conforme parâmetros estabelecidos na vigente época. As amortizações do intangível foram calculadas pelo método linear, levando-se em consideração o período estimado de seus benefícios para as suas atividades.



Descrição	Softwares	Total
Saldos 1º de Janeiro 2023	1.120	1.120
Saldos 31 de dezembro 2023	1.120	1.120
Custo do Intangível	83.787	83.787
Amortização Acumulada	-82.667	-82.667
Valor Residual	1.120	1.120

Saldos 1º de Janeiro 2024	1.120	1.120
Saldos 31 de dezembro 2024	1.120	1.120
Custo do Intangível	83.787	83.787
Amortização Acumulada	-82.667	-82.667
Valor Residual	1.120	1.120

NOTA 09 - OBRIGAÇÕES A CURTO PRAZO (PASSIVO CIRCULANTE)

Este grupo está composto pelo seu valor nominal, original e representa o saldo das contas de fornecedores de material e serviços em geral, obrigações fiscais empregatícias, tributárias e outras obrigações, bem como as provisões sociais.

Contas a Pagar	31/12/2024	31/12/2023
Fornecedores de Materiais e Serviços	2.110.631	3.909.662
Obrigações Tributárias	62.688	48.574
Obrigações Trabalhistas	3.462.017	3.341.597
Obrigações com Empregados	4.723.283	4.283.301
Entidades Congêneres a Pagar	3.169.420	13.894.941
Empréstimos e Financiamentos a Pagar	1.045.474	1.045.474
Outras Contas a Pagar	795.518	246.193
Total a Pagar Líquido	15.369.031	26.769.742

NOTA 10 - EXIGÍVEL A LONGO PRAZO (PASSIVO NÃO CIRCULANTE)

Os itens que compõe o saldo do exigível a longo prazo estão a seguir relacionados com seus respectivos valores:

Exigível a Longo Prazo	31/12/2024	31/12/2023
Obrigações Tributárias a Longo Prazo	8.933.712	8.933.712
Empréstimos e Financiamentos a Longo Prazo	2.028.324	4.283.683
Outras Obrigações a Longo Prazo	2.314.087	1.087.065
Total Exigível a Longo Prazo	13.276.124	14.304.461

NOTA 11 - PATRIMÔNIO LÍQUIDO

O patrimônio líquido é apresentado em valores atualizados e compreende o Patrimônio Social, acrescido do Superávit do Exercício conforme consta na Demonstração das Mutações do Patrimônio Líquido.

NOTA 12 - REDUÇÃO AO VALOR RECUPERÁVEL DE ATIVOS

Conforme a Resolução 1.292/10 e NBC TG 01, a entidade, através de deliberação de diretoria, entendeu a não necessidade de testar a recuperabilidade dos ativos no exercício de 2024, pois o mesmo foi discutido e constatou-se que esses ativos encontram-se registrados corretamente, pois foram avaliados a valor de mercado neste exercício de 2024. Para o exercício de 2025 a entidade poderá determinar a vida útil dos bens existentes no Ativo Imobilizado e Intangível, bem como poderá realizar o diagnóstico da necessidade de realização da



Provisão para Perdas - Impairment, das demais contas, visando atender a Lei 11.638/07 e os Pronunciamentos Contábeis Técnicos CPC 01, CPC 04 e CPC 27.

NOTA 13 - DEMONSTRAÇÃO DO FLUXO DE CAIXA (DFC) - MÉTODO UTILIZADO INDIRETO

A Demonstração do Fluxo de Caixa foi elaborada em conformidade com a Resolução do Conselho Federal de Contabilidade CFC Nº. 1.296/10 que aprovou a NBC TG 3 - Demonstração dos Fluxos de Caixa e também de acordo com a Resolução 1.152/09 que aprovou a NBC TG 13.

NOTA 14 - PROVISÃO PASSIVOS

A Instituição possui processos em andamento de natureza trabalhista e tributária. As respectivas provisões para contingências, quando necessárias, são constituídas considerando a estimativa feita pelos assessores jurídicos para os processos cuja possibilidade de perda foi avaliada como provável. Quando necessário, foram efetuados depósitos judiciais. Em atendimento a Resolução CFC 1.180/09, e respaldado por documento recebido da Assessoria Jurídica, constando os processos administrativos, trabalhistas e tributários, que a entidade possui e a situação provável com suficiente segurança das perdas desses valores, constituímos uma provisão para contingências passivas, reconhecidas contabilmente as quais demonstramos abaixo a situação em 31 de dezembro de 2024:

Provisões	31/12/2024	31/12/2023
Provisões Trabalhistas	2.528.105	2.145.984
Provisões Judiciais e Cíveis	961.500	576.000
Provisões para Contingências	277.365	89.738
Total de Provisões	3.766.971	2.811.722

NOTA 15 - RECEITAS

A Receita Bruta Operacional corresponde ao montante de receitas da atividade preponderante da instituição conforme descrito no artigo 14, I, do Estatuto Social e é formada pelos seguintes grupos:

- Receitas de Mensalidade dos Alunos Pagantes (Lei nº 187/2021, lei nº 9.870/1999 e lei nº 9.394/1996;
- Mensalidades Concedidas em Bolsa de Estudos (Lei nº 187/2021, lei nº 9.870/1999, lei nº 9.394/96)
- Deduções: Descontos Incondicionais; Bolsas de Estudos Concedidas, Dissídios Coletivos e Devoluções de Serviços Recebidos. (Artigo 187 Lei nº 6.404/1976);
- Doações, Subvenções (ITG 2002) e Outros Serviços Educacionais referentes a Serviço de Secretaria e Cursos Livres.

NOTA 16 - DO RESULTADO DO EXERCÍCIO

A Demonstração do Resultado do Exercício foi elaborada de acordo com o artigo 187 da lei nº 6.404/1976 atualizado pela Lei nº 11.941/2009.

O superávit dos exercícios de 2024 e 2023 foram incorporados ao Patrimônio Social em conformidade com as exigências legais, estatutárias e a Resolução 1.409/2012 que aprovou a ITG 2002 em especial no item 15 que descreve que o valor do superávit ou déficit deve ser incorporado ao Patrimônio Social.

NOTA 17 - COBERTURA DE SEGUROS

Para atender medidas preventivas adotadas permanentemente, a entidade adota a política de contratar cobertura de seguros de vida e contra acidentes pessoais e seguros para os bens sujeitos a riscos por montantes considerados suficientes para cobrir eventuais sinistros considerando a natureza de sua atividade e assim atendendo principalmente o Princípio Contábil da Continuidade.



NOTA 18 - IMUNIDADE TRIBUTÁRIA

Em virtude da Instituição ser sem fins lucrativos, por força do Art. 150, Inciso VI, alínea "C" e parágrafo 4º da Constituição Federal de 05 de outubro de 1988, a entidade goza de imunidade à incidência dos impostos federais, estaduais e municipais tais como: Imposto Sobre Renda - IR, Imposto sobre Propriedade Territorial Urbana - IPTU, Imposto Territorial Rural – ITR, Imposto sobre Transmissão de Bens Imóveis - ITBI, Imposto sobre Operações Financeiras - IOF, Imposto sobre Propriedade de Veículos Automotores - IPVA, Imposto Sobre Serviço de Qualquer Natureza – ISSQN e Imposto sobre Circulação de Mercadoria e Serviço - ICMS.

NOTA 19 - DISTRIBUIÇÃO DE RESULTADOS

A Instituição não distribuiu resultados, dividendos, bonificações, participações ou parcelas do seu patrimônio sob nenhuma forma ou pretexto, bem como, seus dirigentes, conselheiros, sócios e demais beneméritos, não perceberam vantagens ou benefícios, por qualquer forma ou título, em razão das competências, funções ou atividades que lhes fossem atribuídas pelos respectivos atos constitutivos, no exercício de 2024 e 2023.

NOTA 20 - CONTRIBUIÇÕES SOCIAIS USUFRUÍDAS (ISENTAS)

a) Contribuição Previdenciário para o INSS

Conforme o Art. 3 da Lei nº 187/2021, a entidade beneficente certificada fará jus à isenção do pagamento das contribuições previdenciárias de que tratam os Art. 22 e 23 da lei nº 8.212/1991.

A seguir demonstraremos as contribuições sociais usufruídas:

Contribuições Sociais Usufruídas (Isentas)	Principal	Sustentável	Total
Folha de Salários - 20%	18.960.858	262.220	19.223.078
Serviços de Autônomos e Individuais - 20%	374.790	12.993	387.783
Terceiros (4,5% - Educação) **	4.180.823	56.076	4.236.900
RAT/SAT(1%, 2% ou 3%) *	1.001.960	13.466	1.015.426
Total	24.518.431	344.755	24.863.187

Nota: * O RAT pode variar de 1% a 3%, dependendo do grau de risco de cada Entidade.

Nota: ** Algumas entidades podem ter o percentual de terceiros de 4,5%.

b) PIS/PASEP e COFINS

Em relação a contribuição para o Programa de Integração Social – PIS, calculada sobre a folha de salários à alíquota de 1%, de acordo com a Lei 9.532/97 que trata o Art. 13 Medida Provisória 2.158-35/2001, a Instituição possui isenção com base no Processo número 2005.70.00.011625-7 que transitou em julgado em 01 de julho de 2014, e goza do benefício por não incidência da COFINS sobre as receitas relativas às atividades próprias da Entidade, de acordo com a Lei 9.178/98

c) Contribuição Social sobre Lucro Líquido - CSLL

Quanto a Contribuição Social sobre Lucro Líquido - CSLL, entendemos que é inaplicável às entidades sem fins lucrativos, pois, não possuem “lucro” conforme conceituação da legislação tributária, sendo impossível aplicar sua regra de incidência por ausência de base de cálculo. Vale afirmar que essas entidades possuem, eventualmente, SUPERÁVIT, o que não se confunde com lucro. Entendemos que qualquer entidade Sem Fins Lucrativos não estaria sujeita à incidência desta Contribuição Social sobre Lucro. A Contribuição Social é isenta



conforme o Decreto 76.186/75 e os artigos 178 e 184 do Regulamento do Imposto de Renda – RIR, aprovado pelo Decreto 9.580 de 2018.

NOTA 21 – RECEITAS EDUCACIONAIS

Os itens que compõe o saldo das Receitas Educacionais estão a seguir relacionados com seus respectivos valores:

Receitas Educacionais	31/12/2024	31/12/2023
Receita Líquida de Educação Básica	215.821.551	182.318.351
Receita Bruta Serviços Educacionais	274.881.978	231.733.162
Serviços Educação Básica - Pagantes	216.104.165	182.507.855
Serviços Educação Básica - Dissídio Coletivo	9.947.567	8.820.469
Serviços Educação Básica - Bolsas 100%	30.846.549	26.013.235
Serviços Educação Básica - Bolsas 50%	17.983.696	14.391.603
(-) Deduções Receita Serviços Educacionais	-59.060.427	-49.414.811
Descontos Incondicionais Educação Básica	-282.615	-187.250
Bolsas Educação Básica – Dissídio Coletivo	-9.947.567	-8.822.723
Bolsas Educação Básica – 100%	-30.846.549	-26.013.235
Bolsas Educação Básica – 50%	-17.983.696	-14.391.603
Total Receitas Educacionais	215.821.551	182.318.351

NOTA 22 – OBRIGAÇÕES DA EDUCAÇÃO PARA FINS DE CERTIFICAÇÃO

Conforme determinação do Art. 3 da Lei Complementar nº 187/2021 e o Decreto nº 11.791/2023 a Instituição já procedeu com o recadastramento no Ministério da Educação, pelo site do SISCEBAS (<http://cebas.mec.gov.br/>). A Instituição Educacional mantém seu cadastro atualizado no EDUCACENSO (Dados do Censo Escolar da Educação Básica) e no E-MEC.

Os serviços de educação desenvolvidos pela Instituição são atividades de inserção ou proteção nas Políticas Públicas de Educação (Plano Nacional de Educação - PNE) em adequação com a Lei de Diretrizes e Bases (Lei nº 9.394/1996) nas quais está inserida e como consequência, por elas, regulamentadas.

NOTA 23 - DEMONSTRATIVO DO CUMPRIMENTO DE BOLSAS

Em atendimento ao artigo 20 da Lei Complementar nº 187/2021 (Educação Básica) e Decreto nº 11.791 de 2023, a instituição deve conceder bolsas de estudo nas seguintes proporções:

- a) Concede anualmente bolsas de estudo na proporção de 1 (uma) bolsa de estudo integral para cada 5 (cinco) alunos pagantes da educação básica;
- b) Concede no mínimo, 1 (uma) bolsa de estudo integral para cada 9 (nove) alunos pagantes da educação básica;
- c) Concede bolsas de estudo parciais de 50% (cinquenta por cento), quando necessário para o alcance do número mínimo exigido.



Educação Básica - Proporção 1/9	2024	2023
Alunos Pagantes [Matriculados (-) Bolsa Funcional]	18.449	16.937
Alunos Matriculados	19.739	18.194
Alunos com Bolsa Funcional (100%)	-655	-630
Alunos Inadimplentes	-635	-627
Saldo Excedente (Proporção 1/9) [Necessários (-) Bolsa Integral]	268	273
Alunos com Bolsa Integral (Lei 12.101/2009)	2.086	1.939
Alunos com Bolsa Integral Necessários (Proporção 1/9) [Pagantes / 10]	-1.818	-1.666

Educação Básica - Proporção 1/5	2024	2023
Saldo Excedente (Proporção 1/5) [Bolsa Integral (-) Necessários 1/ 5]	-1.187	-1.061
Alunos Necessários (Proporção 1/5) [Pagantes / 6]	-3.273	-3.000
Alunos com Bolsa Integral	2.086	1.939
Alunos com Bolsa Parcial 50% - (Lei 12.101/2009)	2.504	2.224
Saldo Excedente (Proporção 1/5) [(Bolsa Parcial / 2)+Excedente Bolsas Integrais]	65	51
Saldo Excedente (Proporção 1/5) [Bolsa Integral (-) Necessários 1/ 5]	-1.187	-1.061
Alunos com Bolsa Parcial 50% /2	1.252	1.112

I - A instituição concedeu 268 (duzentos e sessenta e oito) Bolsas Integrais em 2024 e 273 (duzentos e setenta e três) Bolsas Integrais em 2023 a mais do que o necessário para cumprir a obrigação da proporção de 1 (uma) Bolsa Integral para cada 9 (nove) alunos pagantes.

II – A instituição concedeu 65 (sessenta e cinco) Bolsas Parciais de 50% em 2024 e 51 (cinquenta e um) Bolsas Parciais de 50% em 2023 a mais que o necessário para cumprir a obrigação da proporção de 1 (uma) Bolsa Integral para cada 5 (cinco) alunos pagantes.


NOTA 24 – CONTINUIDADE OPERACIONAL

A Entidade avalia que possui habilidade em continuar operando normalmente e pretende manter sua atuação na execução de serviço educacional. Não tem conhecimento de nenhuma incerteza material que possa gerar dúvidas significativas sobre a capacidade de continuar operando. Portanto, as demonstrações financeiras foram elaboradas com base no princípio da continuidade operacional.

NOTA 25 – AUTORIZAÇÃO PARA CONCLUSÃO DA ELABORAÇÃO DAS DEMONSTRAÇÕES FINANCEIRAS E SUA DIVULGAÇÃO

A Administração concedeu a autorização para a conclusão das demonstrações financeiras e autoriza a divulgação durante o exercício de 2025. O conjunto completo das demonstrações contábeis pormenorizadas, incluindo demonstrações auxiliares, contábeis e financeiras, encontram-se arquivadas na sede da Entidade.

Porto Alegre, 31 de dezembro de 2024.


Pablo Leonardo de Lima Ramos (23 de junho de 2025 15:46 ADT)

Pablo Leonardo de Lima Ramos
Contador
 CRC/PR 063935/O-6










2024DFIASRE

Relatório de auditoria final


2025-07-01

Criado em:	2025-06-23 (Horário Padrão do Uruguai)
Por:	Pablo Leonardo de Lima Ramos (pablo.ramos@adventistas.org)
Status:	Assinado
ID da transação:	CBJCHBCAABAA1BxOLI0enOJO8zqZ6jzuWJPTHRad1xIL
Quantidade de documentos:	1
Contagem de páginas do documento:	20
Quantidade de arquivos de apoio:	0
Contagem de páginas dos arquivos de apoio:	0


Histórico de "2024DFIASRE"

-  Documento criado por Pablo Leonardo de Lima Ramos (pablo.ramos@adventistas.org)
2025-06-23 - 15:43:22 ADT- Endereço IP: 45.167.33.143
-  Documento enviado por email para Tiago Fraga da Costa (tiago.fraga@adventistas.org) para assinatura
2025-06-23 - 15:45:25 ADT
-  Documento enviado por email para Edson Erthal (edson.erthal@adventistas.org) para assinatura
2025-06-23 - 15:45:26 ADT
-  Documento enviado por email para Rodrigo Paixão da Cruz (rodrigo.paixao@adventistas.org) para assinatura
2025-06-23 - 15:45:26 ADT
-  Documento enviado por email para Pablo Leonardo de Lima Ramos (pablo.ramos@adventistas.org) para assinatura
2025-06-23 - 15:45:26 ADT
-  Documento assinado eletronicamente por Pablo Leonardo de Lima Ramos (pablo.ramos@adventistas.org)
Data da assinatura: 2025-06-23 - 15:46:43 ADT - Fonte da hora: servidor- Endereço IP: 45.167.33.143
-  Email visualizado por Rodrigo Paixão da Cruz (rodrigo.paixao@adventistas.org)
2025-06-24 - 11:40:49 ADT- Endereço IP: 189.6.247.184
-  Email visualizado por Edson Erthal (edson.erthal@adventistas.org)
2025-06-27 - 7:58:08 ADT- Endereço IP: 104.47.70.126
-  Documento assinado eletronicamente por Edson Erthal (edson.erthal@adventistas.org)
Data da assinatura: 2025-06-27 - 7:59:09 ADT - Fonte da hora: servidor- Endereço IP: 45.165.84.44




 Email visualizado por Rodrigo Paixão da Cruz (rodrigo.paixao@adventistas.org)

2025-06-27 - 13:21:52 ADT- Endereço IP: 189.40.74.36

 Documento assinado eletronicamente por Rodrigo Paixão da Cruz (rodrigo.paixao@adventistas.org)

Data da assinatura: 2025-06-27 - 13:23:37 ADT - Fonte da hora: servidor- Endereço IP: 189.40.74.36

 Email visualizado por Tiago Fraga da Costa (tiago.fraga@adventistas.org)

2025-07-01 - 9:56:56 ADT- Endereço IP: 50.184.34.33

 Documento assinado eletronicamente por Tiago Fraga da Costa (tiago.fraga@adventistas.org)

Data da assinatura: 2025-07-01 - 9:58:05 ADT - Fonte da hora: servidor- Endereço IP: 50.184.34.33

 Contrato finalizado.

2025-07-01 - 9:58:05 ADT

